

Fundación Ramón Areces

Cuentas Anuales del
ejercicio terminado el
31 de diciembre de 2013, e
Informe de Gestión, junto con el
de Auditoría Independiente

INFORME DE AUDITORÍA DE CUENTAS ANUALES

Al Patronato de
Fundación Ramón Areces:

Hemos auditado las cuentas anuales de Fundación Ramón Areces (en adelante “la Fundación”), que comprenden el balance al 31 de diciembre de 2013 y la cuenta de resultados y la memoria correspondientes al ejercicio anual terminado en dicha fecha. El Consejo del Patronato es responsable de la formulación de las cuentas anuales de la Fundación, de acuerdo con el marco normativo de información financiera aplicable a la misma (que se identifica en la Nota 2.1 de la memoria del ejercicio 2013 adjunta) y, en particular, con los principios y criterios contables contenidos en el mismo. Nuestra responsabilidad es expresar una opinión sobre las citadas cuentas anuales en su conjunto, basada en el trabajo realizado de acuerdo con la normativa reguladora de la actividad de auditoría de cuentas vigente en España, que requiere el examen, mediante la realización de pruebas selectivas, de la evidencia justificativa de las cuentas anuales y la evaluación de si su presentación, los principios y criterios contables utilizados y las estimaciones realizadas, están de acuerdo con el marco normativo de información financiera que resulta de aplicación.

En nuestra opinión, las cuentas anuales del ejercicio 2013 adjuntas expresan, en todos los aspectos significativos, la imagen fiel del patrimonio y de la situación financiera de Fundación Ramón Areces al 31 de diciembre de 2013 y de los resultados de sus operaciones correspondientes al ejercicio anual terminado en dicha fecha, de conformidad con el marco normativo de información financiera que resulta de aplicación y, en particular, con los principios y criterios contables contenidos en el mismo.

Sin que afecte a nuestra opinión de auditoría, llamamos la atención respecto de lo señalado en la Nota 4.8 de la memoria adjunta, en la que se indica que la Fundación posee participaciones superiores al 20% del capital social de ciertas sociedades, con las que realiza operaciones financieras de diversa índole para la obtención de fondos para fines fundacionales. El balance y la cuenta de resultados adjuntos están referidos a la Fundación individualmente. El efecto de las variaciones de valor que se producirían en las mismas si se procediese a la integración de dichas participaciones se detalla en la Nota 4.8.

DELOITTE, S.L.
Inscrita en el R.O.A.C. N° S0692



Victoria López Téllez

23 de junio de 2014



Miembro ejerciente:
DELOITTE, S.L.

Año **2014** Nº **01/14/09751**
DEL EL CORPORAIVO: **96,00 EUR**

.....
Este documento se encuentra en el artículo 47 del texto refundido de la Ley de Auditoría de Cuentas, aprobado por Real Decreto Legislativo 1/2011 de 4 de Julio
.....

Fundación Ramón Areces

Cuentas Anuales del
ejercicio terminado el
31 de diciembre de 2013

A handwritten signature in black ink, located in the bottom right corner of the page. The signature is stylized and appears to be a personal name.

FUNDACIÓN RAMÓN ARECES

BALANCE AL 31 DE DICIEMBRE DE 2013

(Euros)

	31/12/2013	31/12/2012	PATRIMONIO NETO Y PASIVO	Notas de la Memoria	31/12/2013	31/12/2012
ACTIVO						
ACTIVO NO CORRIENTE			PATRIMONIO NETO	Nota 13		
Inmovilizado intangible	17.274	511.713.808	FONDOS PROPIOS-		433.497.903	427.774.502
Inmovilizado material	1.803.856	1.250	Dotación fundacional		305.013.643	305.013.643
Terrenos y construcciones	1.578.300	1.868.136	Reservas		120.010.074	118.489.193
Instalaciones técnicas y otro inmovilizado material	225.555	1.592.813	Excedente positivo del ejercicio		3.699.176	1.540.881
Inversiones en empresas y entidades del Grupo y asociadas a largo plazo	487.897.424	265.323	AJUSTES POR CAMBIOS DE VALOR-			
Instrumentos de patrimonio	390.560.790	487.351.827	Activos financieros disponibles para la venta		4.775.010	2.750.785
Otros activos financieros	97.136.634	391.715.193				
Inversiones financieras a largo plazo	14.401.295	105.636.634				
Instrumentos de patrimonio	14.258.498	12.359.799				
Créditos a terceros	142.787	142.797				
			PASIVO NO CORRIENTE	Nota 26		
			Deudas con empresas y entidades del Grupo y asociadas a largo plazo		80.306.700	81.036.203
					80.306.700	81.036.203
ACTIVO CORRIENTE						
Deudores y otras cuentas a cobrar	7.520	2.277.489			4.954.605	5.181.593
Deudores varios	6.020	3.120	PASIVO CORRIENTE	Nota 12	3.610.977	3.665.430
Personal	1.500	20	Beneficiarios y acreedores		1.343.628	1.616.163
Inversiones en empresas y entidades del Grupo y asociadas a corto plazo	14.622.908	3.100	Acreedores y otras cuentas a pagar		245.643	217.089
Otros activos financieros	14.622.908	1.361.529	Deudas por compras o prestaciones de servicios		32.130	127.200
Perfiodificaciones a corto plazo	21.888	1.361.529	Proveedores, entidades del Grupo y asociadas		1.047.754	1.253.441
Efectivo y otros activos líquidos equivalentes	187.244	71.062	Administraciones Públicas		18.101	18.433
			Personal		18.101	18.433
TOTAL ACTIVO	518.759.208	513.991.298	TOTAL PATRIMONIO NETO Y PASIVO		518.759.208	513.991.298

Las Notas 1 a 31 descritas en la Memoria adjunta forman parte integrante del balance al 31 de diciembre de 2013.



FUNDACIÓN RAMÓN ARECES
CUENTA DE RESULTADOS DEL EJERCICIO 2013
(Euros)

	Notas de la Memoria	Ejercicio 2013	Ejercicio 2012
Ayudas monetarias y otros	Nota 17.1	(14.275.721)	(16.406.693)
Ayudas monetarias		(14.275.721)	(16.286.713)
Ayudas no monetarias		-	(119.880)
Gastos de personal	Nota 17.2	(1.095.950)	(1.100.647)
Sueldos, salarios y asimilados		(970.591)	(976.148)
Cargas sociales		(125.359)	(124.499)
Otros gastos de la actividad	Nota 17.3	(1.797.172)	(1.907.095)
Servicios exteriores		(1.760.634)	(1.857.888)
Tributos		(3.223)	(4.278)
Otros gastos de gestión corriente		(33.315)	(44.929)
Amortización del inmovilizado	Notas 5 y 8	(153.801)	(192.107)
Deterioro y resultado por enajenaciones del inmovilizado	Nota 5	(458)	-
Resultado por enajenaciones y otras		(458)	-
Otros resultados	Nota 17.4	68.470	-
Otros ingresos y gastos del ejercicio		58.470	-
EXCEDENTE DE LA ACTIVIDAD		(17.264.632)	(19.606.442)
Ingresos financieros	Notas 17.5 y 26	24.433.634	23.894.848
De participaciones en instrumentos de patrimonio		19.188.601	18.798.196
En entidades del grupo y asociadas		18.752.147	18.752.147
En terceros		436.454	46.049
De valores negociables y otros instrumentos financieros		5.244.933	5.096.652
De entidades del grupo y asociadas		5.244.933	5.096.652
Gastos financieros	Notas 17.5 y 26	(2.052.726)	(2.220.648)
Por deudas con empresas y entidades del grupo y asociadas.		(2.052.726)	(2.220.648)
Variación del valor razonable de instrumentos financieros	Nota 10.1	(261.839)	(525.627)
Imputación al resultado del ejercicio por activos financieros disponibles para la venta		(261.839)	(525.627)
Diferencias de cambio		(768)	(1.350)
Deterioro y resultado por enajenaciones de instrumentos financieros	Nota 10.2	(1.154.403)	-
EXCEDENTE DE LAS OPERACIONES FINANCIERAS		20.963.808	21.147.323
EXCEDENTE ANTES DE IMPUESTOS		3.699.176	1.640.881
Impuesto sobre beneficios		-	-
VARIACIÓN DEL PATRIMONIO NETO RECONOCIDA EN EL EXCEDENTE DEL EJERCICIO		3.699.176	1.640.881
ingresos y gastos imputados directamente al patrimonio neto:			
Activos financieros disponibles para la venta		2.024.225	978.513
Variación de patrimonio neto por ingresos y gastos reconocidos directamente en el patrimonio neto		2.024.225	978.513
Reclasificaciones al excedente del ejercicio:			
Activos financieros disponibles para la venta		-	25.527
Variación de patrimonio neto por reclasificaciones al excedente del ejercicio		-	25.527
VARIACIONES EN EL PATRIMONIO NETO POR INGRESOS Y GASTOS IMPUTADOS DIRECTAMENTE AL PATRIMONIO NETO	Nota 13	2.024.225	1.004.040
RESULTADO TOTAL, VARIACIÓN DEL PATRIMONIO NETO EN EL EJERCICIO		5.723.401	2.544.921

Las Notas 1 a 31 descritas en la Memoria adjunta forman parte integrante de la cuenta de resultados del ejercicio 2013.

Fundación Ramón Areces

Memoria del ejercicio 2013

1.- Actividad de la Fundación

Fundación Ramón Areces (en adelante, la Fundación) fue constituida por D. Ramón Areces Rodríguez el 16 de marzo de 1976, siendo su objeto el fomento y desarrollo de la investigación científica y técnica, así como de la educación y de la cultura en general. Tiene su sede social en la calle Vitrúvio nº 5 de Madrid.

El Ministerio de Educación y Ciencia, mediante Orden Ministerial de fecha 28 de septiembre de 1976, (publicada en el Boletín Oficial del Estado con fecha 21 de octubre de 1976), clasificó la Fundación como Fundación Cultural Privada, quedando a partir de ese mismo momento bajo el Protectorado del mismo Ministerio.

La Fundación es una entidad de carácter benéfico-educacional y, por lo tanto, presta sus servicios gratuitamente, estando exenta del Impuesto sobre beneficios tal y como se explica en la Nota 4.12 y debiendo presentar anualmente presupuestos y rendir cuentas ante el Protectorado del Ministerio de Educación y Cultura.

Para cumplir sus fines y financiar sus actividades, la Fundación obtiene sus ingresos de los rendimientos generados por las inversiones financieras en que están invertidos sus Fondos Propios.

En el ejercicio 2004, la Fundación modificó la redacción de sus estatutos, para adaptarlos a la Ley 50/2002, de 26 de noviembre.

Áreas de actividad de la Fundación

Los fines de la Fundación, establecidos en sus estatutos, se garantizan a través del desarrollo de las siguientes actividades:

a) Adjudicación de ayudas a la investigación científica y técnica

Estas ayudas se adjudican mediante convocatorias periódicas de Concursos Nacionales. Cada convocatoria especifica los temas sobre los que han de versar las propuestas de investigación que se presenten.

La adjudicación de las ayudas es competencia de un jurado compuesto por personalidades de renombre en el mundo científico, técnico y cultural, y supervisada por el Consejo Científico y Económico de la Fundación.

b) Becas

La Fundación tiene un programa de becas destinado a la ampliación de estudios en el extranjero en materia de Economía y Derecho de las Comunidades Europeas (licenciados) y Ciencias de la Naturaleza (doctores).

Asimismo, y a través de la Comisión Mixta Interfundacional formada por Fundación Ramón Areces y Fundación César Rodríguez, concede a los hijos de empleados del Grupo El Corte Inglés becas para la realización de estudios en España de Bachiller, Formación Profesional, universitarios y de postgrado.

c) Ayudas puntuales

Son ayudas que, sin estar incluidas en la temática programada al efecto, se conceden a proyectos relativos a grandes cuestiones de interés general.

d) Colaboración con otras instituciones

La Fundación colabora con otras instituciones en actividades de fomento de la ciencia y de la cultura en general, así como en la protección del patrimonio histórico-artístico español.



e) **Actividades culturales y publicaciones**

Coincidiendo con el curso académico, la Fundación lleva a cabo un programa de actividades culturales tales como conferencias, jornadas de estudio, etc., y financia la publicación de determinados trabajos de especial relieve e interés, tanto en el campo científico y tecnológico, como en el de las humanidades.

2.- Bases de presentación de las cuentas anuales

2.1 Marco Normativo de información financiera aplicable a la Fundación

Estas cuentas anuales se han formulado por el Consejo del Patronato de acuerdo con el marco normativo de información financiera aplicable a la Fundación, que es el establecido en:

- Código de comercio y restante legislación mercantil
- Ley 50/2002, de 26 de diciembre, de Fundaciones y la Ley 49/2002, de 23 de diciembre, de régimen fiscal de las entidades sin fines lucrativos y de los incentivos fiscales al mecenazgo, así como por los reglamentos que los desarrollan.
- Plan de Contabilidad de las entidades sin fines lucrativos aprobado mediante resolución de 26 de marzo de 2013 del Instituto de Contabilidad y Auditoría de Cuentas, el cual desarrolla y compila en un marco normativo único para estas entidades los criterios ya establecidos por el Real Decreto 1491/2011, de 24 de octubre, por el que se aprueban las normas de adaptación del Plan General de Contabilidad a las entidades sin fines lucrativos.
- Las normas de obligado cumplimiento aprobadas por el Instituto de Contabilidad y Auditoría de Cuentas en desarrollo del Plan General de Contabilidad y sus normas complementarias.
- El resto de la normativa contable española que resulte de aplicación.

2.2 Imagen fiel

Las presentes cuentas anuales han sido obtenidas de los registros contables de la Fundación y se presentan de acuerdo con el marco normativo de información financiera que le resulta de aplicación descrito en la Nota 2.1 anterior y en particular, con los principios y criterios contables en él contenidos, de forma que muestran la imagen fiel del patrimonio, de la situación financiera y de los excedentes de la Fundación habidos durante el correspondiente ejercicio.

Estas cuentas anuales, que han sido formuladas por el Consejo del Patronato de la Fundación, se someterán a la aprobación del Patronato, estimándose que serán aprobadas sin modificación alguna. Por su parte, las cuentas anuales del ejercicio 2012 fueron aprobadas por el Patronato de la Fundación el 24 de junio de 2013.

2.3 Principios contables aplicados

El Consejo del Patronato de la Fundación presenta estas cuentas anuales teniendo en consideración la totalidad de los principios y normas contables de aplicación obligatoria que tienen un efecto significativo en dichas cuentas anuales. No existe ningún principio contable que siendo obligatorio, haya dejado de aplicarse.

2.4 Aspectos críticos de la valoración y estimación de la incertidumbre

En la elaboración de estas cuentas anuales se han utilizado estimaciones realizadas por el Consejo del Patronato de la Fundación para valorar algunos de los activos, pasivos, ingresos, gastos y compromisos que figuran registrados en ellas. Básicamente estas estimaciones se refieren a:

- La vida útil de los activos intangibles y materiales (véanse Notas 4.1 y 4.2)
- La evaluación de posibles pérdidas por deterioro de determinados activos (véanse Notas 4.3 y 4.8)
- El valor razonable de determinados instrumentos financieros (véase Nota 4.8)



A pesar de que estas estimaciones se han realizado sobre la base de la mejor información disponible al cierre del ejercicio 2013, es posible que acontecimientos que puedan tener lugar en el futuro obliguen a modificarlas (al alza o a la baja) en los próximos ejercicios, lo que se realizaría, en su caso, de forma prospectiva.

2.5 Comparación de la información.

La información contenida en esta memoria referida al ejercicio 2012 se presenta, a efectos comparativos, con la información del ejercicio 2013.

2.6 Agrupación de partidas

Determinadas partidas del balance y de la cuenta de resultados se presentan de forma agrupada para facilitar su comprensión, si bien, en la medida en que sea significativa, se ha incluido la información desagregada en las correspondientes notas de la memoria.

2.7 Cambios en criterios contables

Durante el ejercicio 2013 no se han producido cambios de criterios contables respecto a los criterios aplicados en el ejercicio 2012.

2.8 Corrección de errores

En la elaboración de las presentes cuentas anuales no se ha detectado ningún error significativo que haya supuesto la reexpresión de los importes incluidos en las cuentas anuales del ejercicio 2012.

3.- Aplicación del excedente del ejercicio

La propuesta de distribución del excedente positivo del ejercicio 2013 que la Dirección de la Fundación presentará al Patronato consiste en destinar la totalidad de dicho excedente positivo a reservas voluntarias.

4.- Normas de registro y valoración

Las principales normas de registro y valoración utilizadas por la Fundación en la elaboración de sus cuentas anuales del ejercicio 2013, de acuerdo con las establecidas por el Plan de Contabilidad de las entidades sin fines lucrativos aprobado por la resolución del 26 de marzo de 2013 del Instituto de Contabilidad y Auditoría de Cuentas han sido las siguientes:

4.1 Inmovilizado intangible

El inmovilizado intangible se valora inicialmente por su precio de adquisición. Posteriormente se valora a su coste minorado por la correspondiente amortización acumulada y, en su caso, por las pérdidas por deterioro que haya experimentado conforme al criterio indicado en la Nota 4.3. Dichos activos se amortizan linealmente en función de su vida útil ya que todos los activos intangibles de la Fundación tienen vida útil definida.

El saldo de este epígrafe del balance al cierre de los ejercicios 2013 y 2012 incluye aplicaciones informáticas y propiedad industrial valorados a su coste de adquisición, que se amortizan linealmente en tres y cinco años, respectivamente.

El gasto en la cuenta de resultados de los ejercicios 2013 y 2012 en concepto de amortización del inmovilizado intangible ha ascendido a 3.903 euros y 900 euros, respectivamente, no estando afecto a fines fundacionales y por tanto son considerados como activos generadores de flujo de efectivo.



4.2 Inmovilizado material

El inmovilizado material se valora inicialmente por su precio de adquisición. Posteriormente se valora a su coste minorado por la correspondiente amortización acumulada y las pérdidas por deterioro, si las hubiera, conforme al criterio indicado en la Nota 4.3.

Los gastos de conservación y mantenimiento de los diferentes elementos que componen el inmovilizado material se imputan a la cuenta de resultados del ejercicio en que se incurren. Por el contrario, los importes invertidos en mejoras que contribuyen a aumentar la capacidad o eficiencia o a alargar la vida útil de dichos bienes se registran como mayor coste de los mismos.

La Fundación amortiza el inmovilizado material siguiendo el método lineal, aplicando porcentajes de amortización anual calculados en función de los años de vida útil estimada de los respectivos bienes, según el siguiente detalle:

	Porcentaje de Amortización
Edificios y otras construcciones	2%
Maquinaria, instalaciones y utillaje	4%-15%
Mobiliario y enseres	10%-25%
Elementos de transporte	16%
Equipos para proceso de información	25%

El inmovilizado material es considerado por el Consejo del Patronato de la Fundación como activos no generadores de flujo de efectivo ya que su objeto no es la obtención de un rendimiento económico, sino facilitar la consecución de los fines de la Fundación.

La Fundación mantiene determinados elementos del inmovilizado material que se encuentran cedidos a otras entidades, sin contraprestación alguna.

Para aquellas cesiones por un periodo igual o superior a la vida útil del activo cedido, la Fundación ha contabilizado un gasto por el valor en libros del mismo.

Anualmente, la Fundación traspasa el importe correspondiente a la amortización del correspondiente periodo de la cuenta correctora a la amortización acumulada.

4.3 Pérdidas de valor de activos materiales e intangibles

En cada ejercicio, la Fundación evalúa la posible existencia de pérdidas permanentes de valor que obliguen a reducir los importes en libros de sus activos materiales e intangibles, en caso que su valor recuperable sea inferior a su valor contable.

A efectos de este análisis, conocido como "test de deterioro", el importe recuperable se determina como el mayor importe entre el valor razonable menos los costes estimados necesarios para su venta y el valor en uso. En el caso de activos no generadores de flujo de efectivo, la Fundación utiliza como parámetro para realizar el test de deterioro el coste de reposición de los mismos.

Si se estima que el importe recuperable de un activo es inferior a su importe en libros, éste último se reduce a su importe recuperable reconociendo el saneamiento correspondiente a través de la cuenta de resultados.

Si una pérdida por deterioro revierte posteriormente, el importe en libros del activo se incrementa hasta el límite del valor original por el que dicho activo estuviera registrado con anterioridad al reconocimiento de dicha pérdida de valor.

No se ha detectado ningún indicio de deterioro de valor de activos tangibles e intangibles que haya requerido la dotación de una provisión por deterioro de los mismos.



4.4 Inversiones inmobiliarias

Al cierre de los ejercicios 2013 y 2012 la Fundación no cuenta con terrenos ni construcciones calificadas como inversiones inmobiliarias.

4.5 Bienes integrantes del patrimonio histórico

La Fundación no posee bienes integrantes del patrimonio histórico al cierre de los ejercicios 2013 y 2012.

4.6 Arrendamientos

Al cierre de los ejercicios 2013 y 2012, la Fundación no mantiene contratos de arrendamientos ni financieros ni operativos.

4.7 Permutas

La Fundación, durante los ejercicios 2013 y 2012, no ha llevado a cabo operaciones de permuta, ni de carácter comercial ni de carácter no comercial.

4.8 Instrumentos financieros

4.8.1 Activos financieros

Los activos financieros que posee la Fundación se clasifican en las siguientes categorías:

Deudores y otras cuentas por cobrar

Los deudores y otras cuentas a cobrar se registran a su valor nominal, que se considera equivalente a su valor razonable.

Inversiones en el patrimonio de empresas y entidades del grupo y asociadas

La Fundación mantiene participaciones superiores al 20% en empresas del Grupo y asociadas. Estas inversiones se valoran por su coste, minorado, en su caso, por el importe acumulado de las correcciones valorativas por deterioro. Dichas correcciones se calculan como la diferencia entre su valor en libros y el importe recuperable, entendiéndose éste como el mayor importe entre su valor razonable menos los costes de venta y el valor actual de los flujos de efectivo futuros derivados de la inversión. Salvo mejor evidencia del importe recuperable, se toma en consideración el patrimonio neto de la entidad participada, corregido por las plusvalías tácitas existentes en la fecha de la valoración (incluyendo el fondo de comercio, si lo hubiera). En concreto, para aquellos casos en que el Consejo del Patronato de la Fundación por diversos motivos no ha podido determinar de manera fiable el valor recuperable basado en el valor razonable de determinadas participaciones, ha optado por valorar su participación por su valor teórico contable.

Las cuentas anuales de los ejercicios 2013 y 2012 no reflejan los aumentos o disminuciones del valor que resultarían de integrar estas participaciones, cuyo efecto supondría un aumento de los fondos propios por importe de 2.490.156.826 euros y 2.501.750.793 euros, respectivamente, que incluye el resultado del ejercicio imputable a la Fundación por sus participaciones.

Activos financieros disponibles para la venta

Se incluyen los valores representativos de deuda e instrumentos de patrimonio de otras empresas que no hayan sido clasificados en ninguna de las categorías anteriores. Se valoran a su valor razonable, registrándose en el epígrafe "Ajustes por cambio de valor" del patrimonio neto el resultado de las variaciones en dicho valor razonable, hasta que el activo se enajena o haya sufrido un deterioro de valor (de carácter estable o permanente), momento en el cual dichos resultados acumulados reconocidos previamente en el patrimonio neto pasan a registrarse en la cuenta de resultados. En este sentido, se considera que existe deterioro permanente si se ha producido una caída de más del 40% del valor de cotización del activo o si se ha producido un descenso del mismo durante un periodo de un año y medio, sin que se haya recuperado el valor.

Cuando el valor razonable no pueda medirse de manera fiable, los activos financieros disponibles para la venta se valoran por su coste menos, en su caso, el importe acumulado de las correcciones valorativas. Al menos al cierre del ejercicio la Fundación realiza un test de deterioro para los activos financieros que no están registrados a valor razonable. Se considera que existe evidencia objetiva de deterioro si el valor recuperable del activo financiero es inferior a su valor en libros. Cuando se produce, el registro de este deterioro se registra en la cuenta de resultados.

Otros activos financieros corrientes y no corrientes

En este epígrafe se registran los préstamos y créditos a largo y a corto plazo, cuyos importes son de cuantía fija o determinable, tienen un vencimiento determinado y la Fundación tiene la intención y la capacidad de mantenerlos en su poder hasta su vencimiento.

Los créditos concedidos se valoran a su coste amortizado entendiéndose por tal su valor inicial más los intereses y primas de reembolso devengados en función del tipo de interés efectivo menos los cobros de principal e intereses producidos, teniendo en cuenta además, eventuales reducciones por deterioro o impago.

Las variaciones en el coste amortizado de los activos incluidos en esta categoría se imputan a la cuenta de resultados.

Tesorería y otros activos líquidos equivalentes

La tesorería comprende tanto la caja como los depósitos bancarios a la vista. Los otros activos líquidos equivalentes son inversiones a corto plazo, con vencimientos anteriores a tres meses, y que no están sujetos a un riesgo relevante de cambios en su valor.

La Fundación da de baja los activos financieros cuando expiran o se han cedido los derechos sobre los flujos de efectivo del correspondiente activo financiero y se han transferido sustancialmente los riesgos y beneficios inherentes a su propiedad.

Por el contrario, la Fundación no da de baja los activos financieros, y reconoce un pasivo financiero por un importe igual a la contraprestación recibida, en las cesiones de activos financieros en las que se retenga sustancialmente los riesgos y beneficios inherentes a su propiedad.

4.8.2 Pasivos Financieros

Los débitos y partidas a pagar se registran inicialmente por su valor razonable y posteriormente de acuerdo con su coste amortizado.

La Fundación da de baja los pasivos financieros cuando se extinguen las obligaciones que los han generado.

4.8.3 Coberturas contables

La Fundación, durante los ejercicios 2013 y 2012, no ha realizado operaciones de cobertura de valor razonable, de flujos de efectivo o de inversiones netas en negocios en el extranjero.

Asimismo, al cierre de los ejercicios 2013 y 2012 la Fundación no dispone de instrumentos financieros híbridos y en general. Tampoco posee contratos de garantías financieras.

4.9 Créditos y débitos por la actividad propia

Los créditos por la actividad propia son los derechos de cobro que se originan en el desarrollo de la actividad propia frente a los beneficiarios, usuarios, patrocinadores y afiliados.

La Fundación al cierre de los ejercicios 2013 y 2012 no mantiene saldos vivos con usuarios y otros deudores de la actividad propia.

Los débitos por la actividad propia son las obligaciones que se originan por la concesión de ayudas y otras asignaciones a los beneficiarios de la Fundación en cumplimiento de los fines propios.

Las ayudas y otras asignaciones concedidas por la Fundación a sus beneficiarios, con vencimiento a corto plazo, originarán el reconocimiento de un pasivo por su valor nominal. Si el vencimiento supera el citado plazo, se reconocerán por su valor actual. La diferencia entre el valor actual y el nominal del débito se contabilizará como un gasto financiero en la cuenta de resultados de acuerdo con el criterio del coste amortizado.

Si la concesión de la ayuda es plurianual, el pasivo se registrará por el valor actual del importe comprometido en firme de forma irrevocable e incondicional. Se aplicará este mismo criterio en aquellos casos en los que la prolongación de la ayuda no esté sometida a evaluaciones periódicas, si no al mero cumplimiento de trámites formales o administrativos.

4.10 Existencias

La Fundación al cierre de los ejercicios 2013 y 2012 no dispone de activos clasificados como existencias.

4.11 Transacciones en moneda extranjera

Durante los ejercicios 2013 y 2012 la Fundación al no ha realizado transacciones en moneda extranjera ni mantiene saldos denominados en moneda distinta del euro.

4.12 Impuestos sobre beneficios

El gasto por impuesto sobre beneficios del ejercicio se calcula en función del resultado económico derivado de las rentas no exentas a tenor de lo dispuesto en la Ley 49/2002, de régimen fiscal de entidades sin fines lucrativos, antes de impuestos, aumentado o disminuido, según corresponda, por las diferencias permanentes con el resultado fiscal, entendiéndose éste como la base imponible del citado impuesto, y minorado, en su caso, por las bonificaciones y deducciones en la cuota.

De acuerdo con la Ley 49/2002 de régimen fiscal de entidades sin fines lucrativos y con el Real Decreto 1270/2003 de desarrollo posterior, están exentos del impuesto sobre beneficios los donativos recibidos por la Fundación, las subvenciones y las rentas procedentes del patrimonio mobiliario e inmobiliario de la entidad, como son los dividendos y participaciones en beneficios de sociedades, intereses, cánones y alquileres, así como las rentas derivadas de explotaciones económicas que sean desarrolladas en cumplimiento de su objeto o finalidad específica y se hallen reflejadas en la citada Ley 49/2002.

4.13 Ingresos y gastos

Los ingresos y gastos se imputan en función del criterio de devengo, es decir, cuando se produce la corriente real de bienes y servicios que los mismos representan, con independencia del momento en que se produzca la corriente monetaria o financiera derivada de ellos. En particular, los gastos derivados de ayudas monetarias y no monetarias se registran, con carácter general, en el momento en el que se aprueba su concesión a la entidad beneficiaria. Concretamente, en el caso de ayudas monetarias que se prolonguen a más de un año, el Consejo del Patronato de la Fundación periodifica el gasto en función del cumplimiento de los objetivos estipulados en los contratos de concesión de las mismas.

Los intereses recibidos de activos financieros se reconocen utilizando el método del tipo de interés efectivo y los dividendos, cuando se declara el derecho del accionista a recibirlos. En cualquier caso, los intereses y dividendos de activos financieros devengados con posterioridad al momento de la adquisición se reconocen como ingresos en la cuenta de resultados.

4.14 Provisiones y contingencias

El Consejo del Patronato de la Fundación, en la formulación de las cuentas anuales diferencia entre:

- a) Provisiones: saldos acreedores que cubren obligaciones actuales derivadas de sucesos pasados, cuya cancelación es probable que origine una salida de recursos, pero que resultan indeterminados en cuanto a su importe y/o momento de cancelación.
- b) Pasivos contingentes: obligaciones posibles surgidas como consecuencia de sucesos pasados, cuya materialización futura está condicionada a que ocurra, o no, uno o más eventos futuros independientes de la voluntad de la Fundación.

Las cuentas anuales recogen todas las provisiones con respecto a las cuales se estima que la probabilidad de que se tenga que atender la obligación es mayor que de lo contrario. Salvo que sean considerados como remotos, los pasivos contingentes no se reconocen en los estados financieros sino que se informa sobre los mismos en las notas de la memoria.

Las provisiones se valoran por el valor actual de la mejor estimación posible del importe necesario para cancelar o transferir la obligación, teniendo en cuenta la información disponible sobre el suceso y sus consecuencias, y registrándose los ajustes que surjan por la actualización de dichas provisiones como un gasto financiero conforme se va devengando.

La compensación a recibir de un tercero en el momento de liquidar la obligación, siempre que no existan dudas de que dicho reembolso será percibido, se registra como activo, excepto en el caso de que exista un vínculo legal por el que se haya exteriorizado parte del riesgo, y en virtud del cual la Fundación no esté obligada a responder; en esta situación, la compensación se tendrá en cuenta para estimar el importe por el que, en su caso, figurará la correspondiente provisión.

Al cierre del ejercicio la Fundación no tiene registradas provisiones de ninguna naturaleza y no tiene conocimiento de ningún pasivo contingente que pudiera afectar a las cuentas anuales y que requiera su desglose.

4.15 Elementos patrimoniales de naturaleza medioambiental

Se consideran activos de naturaleza medioambiental los bienes que son utilizados de forma duradera en la actividad de la Fundación, cuya finalidad principal es la minimización del impacto medioambiental y la protección y mejora del medioambiente, incluyendo la reducción o eliminación de la contaminación futura.

La actividad de la Fundación por su naturaleza no tiene un impacto medioambiental significativo.

4.16 Indemnizaciones por despido

De acuerdo con la legislación vigente, la Fundación está obligada al pago de indemnizaciones a aquellos empleados con los que, bajo determinadas condiciones, rescinda sus relaciones laborales. Por tanto, las indemnizaciones por despido susceptibles de cuantificación razonable se registran como gasto en el ejercicio en el que se adopta la decisión del despido y se crea una expectativa cierta sobre el empleado afectado. No se prevén despidos en el futuro que hagan necesaria la creación de una provisión por este concepto.

4.17 Subvenciones, donaciones y legados

Durante los ejercicios 2013 y 2012 la Fundación no ha recibido subvenciones, donaciones y legados de carácter reintegrable o no reintegrable.

4.18 Fusiones entre entidades no lucrativas.

La Fundación, durante los ejercicios 2013 y 2012, no ha realizado fusiones entre entidades no lucrativas.

4.19 Negocios conjuntos.

La Fundación al cierre de los ejercicios 2013 y 2012 no posee negocios conjuntos con otra persona física o jurídica.

4.20 Transacciones con vinculadas

Las principales transacciones realizadas por la Fundación con entidades vinculadas corresponden al cobro de dividendos y a los ingresos y gastos financieros, siendo realizadas a valores de mercado.



4.21 Activos no corrientes mantenidos para la venta y operaciones interrumpidas

La Fundación al cierre de los ejercicios 2013 y 2012 no posee activos no corrientes mantenidos para la venta ni presenta operaciones interrumpidas.

4.22 Partidas corrientes y no corrientes

Se consideran activos corrientes aquellos vinculados al ciclo normal de explotación que con carácter general se considera de un año, también aquellos otros activos cuyo vencimiento, enajenación o realización se espera que se produzca en el corto plazo desde la fecha de cierre del ejercicio, los activos financieros mantenidos para negociar, con la excepción de los derivados financieros cuyo plazo de liquidación sea superior al año y el efectivo y otros activos líquidos equivalentes. Los activos que no cumplen estos requisitos se califican como no corrientes.

Del mismo modo, son pasivos corrientes los vinculados al ciclo normal de explotación, los pasivos financieros mantenidos para negociar, con la excepción de los derivados financieros cuyo plazo de liquidación sea superior al año y en general todas las obligaciones cuya vencimiento o extinción se producirá en el corto plazo. En caso contrario, se clasifican como no corrientes.

5.- Inmovilizado material

El movimiento habido en este capítulo del balance en los ejercicios 2013 y 2012, así como la información más significativa que afecta a este epígrafe han sido los siguientes:

Ejercicio 2013

Concepto	Euros				Saldo al 31/12/2013
	Saldo al 01/01/2013	Adiciones o Dotaciones	Retiros	Traspasos	
Coste:					
Terrenos y bienes naturales	494.716	-	-	-	494.716
Edificios y otras construcciones	2.241.559	25.862	-	-	2.267.421
Maquinaria, instalaciones y utillaje	2.480.848	59.787	-	-	2.540.635
Mobiliario y enseres	1.382.969	9.060	(6.141)	-	1.385.888
Elementos de transporte	789.696	-	-	-	789.696
Equipos para proceso de información	42.649	1.366	(1.602)	-	42.413
Otro inmovilizado material	15.233	-	-	-	15.233
Total coste inmovilizado material	7.447.670	96.075	(7.743)	-	7.536.002
Amortización acumulada:					
Edificios y otras construcciones	(1.029.175)	(40.375)	-	(5.593)	(1.075.143)
Maquinaria, instalaciones y utillaje	(2.398.354)	(16.957)	-	-	(2.415.311)
Mobiliario y enseres	(1.340.159)	(9.479)	5.683	-	(1.343.955)
Elementos de transporte	(667.472)	(81.696)	-	-	(749.168)
Equipos para proceso de información	(40.087)	(1.391)	1.602	-	(39.876)
Total amortización acumulada	(5.475.247)	(149.898)	7.285	(5.593)	(5.623.453)
Cesiones de uso sin contraprestación	(114.287)	-	-	5.593	(108.694)
Inmovilizado material (neto)	1.858.136				1.803.855



Ejercicio 2012

Concepto	Euros					Saldo al 31/12/2012
	Saldo al 01/01/2012	Transición NPGC RD 1491/2011	Adiciones o Dotaciones	Retiros	Trasposos	
Coste:						
Terrenos y bienes naturales	494.716	-	-	-	-	494.716
Edificios y otras construcciones	2.241.564	-	-	(5)	-	2.241.559
Maquinaria, instalaciones y utillaje	2.480.299	-	549	-	-	2.480.848
Mobiliario y enseres	1.380.749	-	2.220	-	-	1.382.969
Elementos de transporte	789.696	-	-	-	-	789.696
Equipos para proceso de información	41.644	-	1.005	-	-	42.649
Otro inmovilizado material	20.791	-	-	(5.558)	-	15.233
Total coste inmovilizado material	7.449.459	-	3.774	(5.563)	-	7.447.670
Amortización acumulada:						
Edificios y otras construcciones	(978.004)	-	(45.578)	-	(5.593)	(1.029.175)
Maquinaria, instalaciones y utillaje	(2.347.197)	-	(51.157)	-	-	(2.398.354)
Mobiliario y enseres	(1.329.350)	-	(10.809)	-	-	(1.340.159)
Elementos de transporte	(585.776)	-	(81.696)	-	-	(667.472)
Equipos para proceso de información	(38.642)	-	(1.966)	521	-	(40.087)
Total amortización acumulada	(5.278.969)	-	(191.206)	521	(5.593)	(5.475.247)
Cesiones de uso sin contraprestación	-	(119.880)	-	-	5.593	(114.287)
Inmovilizado material (neto)	2.170.490					1.858.136

La cuenta correctora "Cesión de uso sin contraprestación" de 108.694 euros corresponde al valor razonable del edificio cedido a título gratuito a la Fundación Menéndez Pidal.

El elemento más representativo del inmovilizado material corresponde al edificio de la calle Vitruvio nº 5 de Madrid, donde la Fundación tiene su sede social (véase Nota 1). El valor neto contable del citado edificio asciende a 1.476.019 euros al 31 de diciembre de 2013 (1.490.531 euros al 31 de diciembre de 2012).

Al cierre de los ejercicios 2013 y 2012 la Fundación mantenía en uso elementos totalmente amortizados cuyo precio de adquisición y amortización acumulada ascendían a 4.232.466 euros y 4.175.843 euros respectivamente, según el siguiente detalle:

Descripción	Valor Contable Bruto (Euros)	
	2013	2012
Construcciones	274.921	274.921
Maquinaria, instalaciones y utillaje	2.338.364	2.306.769
Mobiliario y enseres	1.300.813	1.279.258
Elementos de transporte	279.096	279.096
Equipos para proceso de información	39.272	35.799
Total	4.232.466	4.175.843

El total gasto por dotación a la amortización del inmovilizado material de los ejercicios 2013 y 2012, que asciende a 149.898 euros y 191.206 euros respectivamente, se considera destinado a actividades que dan cumplimiento a los fines propios de la Fundación.



Al 31 de diciembre de 2013 y de 2012 la Fundación no tenía compromisos firmes de compra de elementos de inmovilizado material.

La política de la Fundación es formalizar pólizas de seguro para cubrir los posibles riesgos a que están sujetos los diversos elementos de su inmovilizado material. El Consejo del Patronato de la Fundación considera que la cobertura de los seguros contratados al 31 de diciembre de 2013 y de 2012 es suficiente.

6.- Bienes del Patrimonio Histórico

La Fundación al cierre de los ejercicios 2013 y 2012 no posee bienes del patrimonio histórico.

7.- Inversiones inmobiliarias

La Fundación al cierre de los ejercicios 2013 y 2012 no dispone de inversiones inmobiliarias.

8.- Inmovilizado intangible

El movimiento habido en este capítulo del balance en los ejercicios 2013 y 2012 ha sido el siguiente:

Ejercicio 2013

Concepto	Euros			
	Saldo al 01/01/2013	Adiciones o Dotaciones	Retiros	Saldo al 31/12/2013
Coste:				
Propiedad industrial	3.605	-	-	3.605
Aplicaciones informáticas	14.733	19.927	-	34.660
Total coste inmovilizado intangible	18.338	19.927	-	38.265
Amortización acumulada:				
Propiedad industrial	(2.809)	(422)	-	(3.231)
Aplicaciones informáticas	(14.279)	(3.481)	-	(17.760)
Total amortización acumulada	(17.088)	(3.903)	-	(20.991)
Inmovilizado intangible (neto)	1.250			17.274

Ejercicio 2012

Concepto	Euros			
	Saldo al 01/01/2012	Adiciones o Dotaciones	Retiros	Saldo al 31/12/2012
Coste:				
Propiedad industrial	3.605	-	-	3.605
Aplicaciones informáticas	14.733	-	-	14.733
Total coste inmovilizado intangible	18.338	-	-	18.338
Amortización acumulada:				
Propiedad industrial	(2.387)	(422)	-	(2.809)
Aplicaciones informáticas	(13.801)	(478)	-	(14.279)
Total amortización acumulada	(16.188)	(900)	-	(17.088)
Inmovilizado intangible (neto)	2.150			1.250



Al cierre de los ejercicios 2013 y 2012 la Fundación mantenía en uso elementos del inmovilizado intangible totalmente amortizados según el siguiente detalle:

Descripción	Valor Contable Bruto (Euros)	
	2013	2012
Propiedad industrial	1.494	1.494
Aplicaciones informáticas	14.557	13.283
Total	16.051	14.777

Al 31 de diciembre de 2013 y de 2012 la Fundación no tenía compromisos firmes de compra de elementos de inmovilizado intangible.

9.- Arrendamientos y otras operaciones de naturaleza similar

La Fundación al cierre de los ejercicios 2013 y 2012 no mantiene arrendamientos financieros ni operativos ni otras operaciones de naturaleza similar.

10.- Inversiones financieras (largo y corto plazo)

10.1 Inversiones financieras a largo plazo

El saldo de las cuentas del epígrafe "Inversiones financieras a largo plazo" al 31 de diciembre de 2013 y 2012 corresponde íntegramente a activos financieros disponibles para la venta por inversiones en instrumentos de patrimonio de diversas empresas, siendo su detalle el siguiente (en euros):

Concepto	Saldo al 31/12/2013	Saldo al 31/12/2012
Acciones con cotización oficial:		
Banco Santander, S.A.	8.359.384	7.042.138
Banco Bilbao Vizcaya Argentaria, S.A.	1.532.784	1.157.205
Iberdrola, S.A.	751.412	635.450
Promotora de Informaciones, S.A. (PRISA)	16.080	9.447
Otras acciones con cotización oficial	590.151	381.313
	11.249.811	9.225.553
Acciones sin cotización oficial:		
Promotora de Publicaciones, S.L.	2.407.846	2.669.685
Euroforum Escorial S.A.	724.238	463.713
Desembolsos pendientes Euroforum Escorial S.A.	(124.245)	-
Otras acciones sin cotización oficial	848	848
	3.008.687	3.134.246
Total participaciones a largo plazo	14.258.498	12.359.799
Total créditos a terceros a largo plazo	142.797	142.797
Total Inversiones financieras a largo plazo	14.401.295	12.502.596

El reconocimiento de las variaciones de valor de estas participaciones al 31 de diciembre de 2013 y 2012 ha supuesto un abono a cuentas de patrimonio (véase Nota 13) por importe de 2.024.225 euros (1.004.040 euros en el ejercicio 2012).

Deterioros:

Las variaciones derivadas de pérdidas por deterioro registradas en este epígrafe durante los ejercicios 2013 y 2012 han sido las siguientes (en euros):

Ejercicio 2013

Concepto	Deterioro acumulado al 01/01/2013	Deterioros reconocidos en el ejercicio	Deterioros acumulados a 31/12/2013
Sociedades con cotización oficial:			
Banco Bilbao Vizcaya Argentaria, S.A.	(329.698)	-	(329.698)
Promotora de Informaciones, S.A. (PRISA)	(624.355)	-	(624.355)
Sociedades sin cotización oficial			
Euroforum Escorial S.A.	(375.954)	-	(375.954)
Promotora de Publicaciones S.L.	(1.677.458)	(261.839)	(1.939.297)
Total	(3.007.465)	(261.839)	(3.269.304)

Ejercicio 2012

Concepto	Deterioro acumulado al 01/01/2012	Deterioros reconocidos en el ejercicio	Deterioros acumulados a 31/12/2012
Sociedades con cotización oficial:			
Banco Bilbao Vizcaya Argentaria, S.A.	(329.698)	-	(329.698)
Promotora de Informaciones, S.A. (PRISA)	(598.828)	(25.527)	(624.355)
Sociedades sin cotización oficial			
Euroforum Escorial S.A.	(275.954)	(100.000)	(375.954)
Promotora de Publicaciones S.L.	(1.277.458)	(400.000)	(1.677.458)
Total	(2.481.938)	(525.527)	(3.007.465)

Las dotaciones por deterioro de estas participaciones en el ejercicio 2013 y 2012 por importe de 261.839 euros y 525.527 euros respectivamente han sido registradas por la Fundación en el epígrafe "Variación del valor razonable de instrumentos financieros" de la cuenta de resultados del ejercicio 2013 y 2012 adjunta.

El deterioro acumulado registrado por importe de 1.939.297 euros al 31 de diciembre de 2013 (1.677.458 euros al 31 de diciembre de 2012) por la participación de Promotora de Publicaciones S.L. viene motivado por la diferencia entre su valor teórico contable y el coste neto de la inversión.

10.2 Inversiones en el patrimonio de Empresas del Grupo y asociadas

La información más significativa relacionada con las empresas del Grupo y asociadas al 31 de diciembre de 2013 y 2012 es la siguiente:

Ejercicio 2013

Denominación/ Domicilio/ Actividad (a)	Euros							
	Capital	Resultado Neto del ejercicio	Resultados negativos de ejercicios anteriores	Resto de Patrimonio	Total Patrimonio	Valor en libros		
						Coste	Deterioro del ejercicio	Deterioro acumulado
Fiore-O, S.A. (b) Madrid Tenencia de valores	12.621.254	1.992.905	(2.887.019)	80.397.840	92.124.979	12.621.285	-	-
El Corte Inglés, S.A. (c) Madrid Grandes Almacenes	486.864.000	171.509.000	-	6.743.166.000	7.401.539.000	370.939.505	-	-
Móstoles Industrial, S.A. (d) Madrid Industria varia	11.080.800	(11.752.370)	-	58.266.385	57.594.815	8.154.403	(1.154.403)	(1.154.403)
Total						391.715.193	(1.154.403)	(1.154.403)

- (a) Ninguna de estas sociedades cotiza en mercados oficiales de valores.
- (b) Datos obtenidos de los estados financieros al 31 de diciembre de 2013 no auditados por no estar la Sociedad obligada a ello.
- (c) Datos obtenidos de las últimas cuentas anuales consolidadas al 28 de febrero de 2013, aprobadas y auditadas.
- (d) Datos obtenidos de las últimas cuentas anuales consolidadas al 31 de diciembre de 2013, aprobadas y auditadas.

Ejercicio 2012

Denominación/ Domicilio/ Actividad (a)	Euros						
	Capital	Resultado Neto del ejercicio	Resto de Patrimonio	Total Patrimonio	Valor en libros		
					Coste	Deterioro del ejercicio	Deterioro acumulado
Fiore-O, S.A. (b) Madrid Tenencia de valores	12.621.254	(2.887.019)	80.947.840	90.682.075	12.621.285	-	-
El Corte Inglés, S.A. (c) Madrid Grandes Almacenes	486.864.000	209.987.000	6.725.498.000	7.422.349.000	370.939.505	-	-
Móstoles Industrial, S.A. (d) Madrid Industria varia	11.080.800	(7.277.301)	75.296.566	79.100.065	8.154.403	-	-
Total					391.715.193	-	-

- (a) Ninguna de estas sociedades cotiza en mercados oficiales de valores.
- (b) Datos obtenidos de los estados financieros al 31 de diciembre de 2012 no auditados por no estar la Sociedad obligada a ello.
- (c) Datos obtenidos de las últimas cuentas anuales consolidadas al 29 de febrero de 2012, aprobadas y auditadas.
- (d) Datos obtenido de las últimas cuentas anuales consolidadas al 31 de diciembre de 2012, aprobadas y auditadas.

10.3 Información sobre naturaleza y nivel de riesgo de los instrumentos financieros

Dado que la Fundación no tiene actividad mercantil alguna, los riesgos asociados a sus instrumentos financieros son mínimos. La Fundación no está afectada por el riesgo de crédito ya que la mayoría de sus ingresos proceden de sus participaciones en empresas del Grupo y asociadas (véase Nota 17). En cuanto a los riesgos de liquidez y mercado, son muy reducidos, al mantener la Fundación liquidez más que suficiente para atender los pagos derivados de su actividad y no tener deuda financiera ni operaciones significativas en moneda distinta al euro.

11.- Usuarios y otros deudores de la actividad propia

La Fundación al cierre de los ejercicios 2013 y 2012 no tiene saldos vivos relacionados con usuarios y otros deudores de la actividad propia.

12.- Beneficiarios y acreedores

El movimiento habido en este epígrafe del balance en los ejercicios 2013 y 2012 ha sido el siguiente (en euros):

Ejercicio 2013

Beneficiarios y acreedores	Saldo 31/12/2012	Aumentos	Disminuciones	Saldo 31/12/2013
Becas	3.105.259	3.930.837	(3.920.014)	3.116.082
Concursos	118.800	122.400	(118.800)	122.400
Ayudas puntuales	300.506	319.000	(300.506)	319.000
Donativos a pagar	-	120	-	120
Publicaciones a pagar	-	20.093	-	20.093
Subvenciones	565	10.000	(565)	10.000
Colaboraciones con otras instituciones	35.000	4.000	(35.000)	4.000
Colaboraciones y asesoramientos	5.300	-	(5.300)	-
Conferencias, jornadas y cursos	-	19.282	-	19.282
Total	3.565.430	4.425.732	(4.380.185)	3.610.977

Beneficiarios y acreedores	Saldo 31/12/2011	Aumentos	Disminuciones	Saldo 31/12/2012
Becas	2.977.411	3.817.889	(3.690.041)	3.105.259
Concursos	36.000	118.800	(36.000)	118.800
Ayudas puntuales	615.381	300.506	(615.381)	300.506
Subvenciones	9.000	565	(9.000)	565
Colaboraciones con otras instituciones	50.000	35.000	(50.000)	35.000
Colaboraciones y asesoramientos	14.350	5.300	(14.350)	5.300
Conferencias, jornadas y cursos	7.929	-	(7.929)	-
Total	3.710.071	4.278.060	(4.422.701)	3.565.430



13.- Patrimonio neto y fondos propios

El movimiento del patrimonio neto durante los ejercicios 2013 y 2012 ha sido el siguiente, en euros:

Concepto	Dotación Fundacional	Reservas Voluntarias	Excedente del ejercicio	Ajustes por cambios de valor	Total
Saldo ajustado al 1 de enero de 2012	305.013.643	115.475.689	2.993.504	1.746.745	425.229.581
Total ingresos y gastos reconocidos	-	-	1.540.881	1.004.040	2.544.921
Distribución del excedente del ejercicio 2011	-	2.993.504	(2.993.504)	-	-
Saldos al 31 de diciembre de 2012	305.013.643	118.469.193	1.540.881	2.750.785	427.774.502
Total ingresos y gastos reconocidos	-	-	3.699.176	2.024.225	5.723.401
Distribución del excedente del ejercicio 2012	-	1.540.881	(1.540.881)	-	-
Saldos al 31 de diciembre de 2013	305.013.643	120.010.074	3.699.176	4.775.010	433.497.903

13.1 Dotación fundacional

Dados sus fines sociales y su carácter benéfico y educacional, la Fundación no tiene capital social ni, por consiguiente, acciones o cualquier otro título representativo de su patrimonio.

La Dotación Fundacional se constituyó con una aportación inicial de su fundador y se fue incrementando con posteriores aportaciones del mismo, entre ellas su legado, y con remanentes de diferentes ejercicios.

La Dotación Fundacional se encuentra materializada en las inmovilizaciones financieras de forma que todos los bienes y derechos que constituyen el patrimonio de la Fundación están vinculados directamente al cumplimiento de los fines propios de la misma.

La Fundación únicamente será extinguida cuando sea imposible aplicar al fin para el que se constituyó la actividad y los medios de que disponga. En tal caso, se pondrá fin a las actividades ordinarias de ésta y se dará comienzo a las operaciones de su liquidación. Los bienes resultantes una vez practicadas las operaciones liquidatorias serán distribuidos por los liquidadores en la siguiente proporción: una cuarta parte a instituciones benéficas o culturales de la región de Asturias, donde nació el fundador y las tres cuartas partes restantes a instituciones culturales o benéficas del resto de España.

14.- Existencias

La Fundación al cierre de los ejercicios 2013 y 2012 no tiene existencias en propiedad.

15.- Moneda extranjera

Durante los ejercicios 2013 y 2012 la Fundación no ha realizado transacciones en moneda extranjera ni mantiene saldos denominados en moneda distinta del euro.

16.- Administraciones Públicas y Situación fiscal

La composición de los epígrafes "Administraciones Públicas" del balance al 31 de diciembre de 2013 y 2012 adjunto es la siguiente:

	2013	2012
Administraciones Públicas acreedoras:		
Organismos de la Seguridad Social acreedores	12.250	11.770
Hacienda Pública acreedora por retenciones practicadas	1.035.504	1.241.671
	1.047.754	1.253.441

La Fundación es contribuyente del Impuesto sobre beneficios y, como tal, se encuentra sujeta al citado tributo.

No obstante, a tenor de lo dispuesto en la Ley 49/2002 de régimen fiscal de entidades sin fines lucrativos, la Fundación reúne todos los requisitos necesarios para verse amparada por el régimen fiscal especial que regula a la citada Ley, conforme al cual se encuentran exentas de Impuesto sobre beneficios las rentas descritas en el artículo 6 de la mencionada Ley 49/2002, entre otras, las rentas procedentes del patrimonio mobiliario e inmobiliario de la Fundación, como son los dividendos y participaciones en beneficios de sociedades, intereses, cánones y alquileres (véase Nota 4.12). En consecuencia, la Fundación no tributa por Impuesto sobre beneficios al encontrarse todas sus rentas exentas.

Según establece la legislación vigente, los impuestos no pueden considerarse definitivamente liquidados hasta que las declaraciones presentadas hayan sido inspeccionadas por las autoridades fiscales o haya transcurrido el plazo de prescripción de cuatro años. Al cierre del ejercicio 2013, la Fundación tiene abiertos a inspección los cuatro últimos ejercicios para todos los impuestos que le son de aplicación (cinco para el caso del Impuesto sobre beneficios).

La Dirección de la Fundación considera que en caso de que surgieran discrepancias en la interpretación normativa vigente por el tratamiento fiscal otorgado a las operaciones, los eventuales pasivos resultantes, en caso de materializarse, no afectarían de manera significativa a las cuentas anuales.

17.- Ingresos y gastos

17.1 Ayudas monetarias y otros

El detalle de los gastos directos propios incurridos en las actividades fundacionales de la cuenta de resultados de los ejercicios 2013 y 2012 adjuntos es el siguiente:

	Euros	
	2013	2012
Becas	5.696.112	6.052.037
Ayudas puntuales	884.173	745.506
Colaboraciones con otras instituciones	3.454.143	3.472.925
Concursos	1.991.094	3.433.421
Conferencias, jornadas y cursos	811.779	1.119.942
Colaboraciones y asesoramientos especiales	842.705	862.327
Subvenciones	439.929	395.963
Publicaciones	94.716	111.086
Donativos	61.070	93.506
Ayudas no monetarias a entidades	-	119.880
	14.275.721	16.406.593

17.2 Gastos de personal

El detalle de gastos de personal al 31 de diciembre de 2013 y 2012 es el siguiente:

	Euros	
	2013	2012
Sueldos y salarios	970.591	976.148
Cargas sociales	125.359	124.499
	1.095.950	1.100.647

Del detalle anterior, ninguno de los gastos es considerado por la Fundación como gasto directamente imputable a actividades que den cumplimiento a los fines fundacionales.



El número medio de personas empleadas durante los ejercicios 2013 y 2012 y el número de personas al cierre de los ejercicios 2013 y 2012 detallado por sexo y categorías, es el siguiente:

Categoría Profesional	2013			2012		
	Nº de empleados			Nº de empleados		
	Hombre	Mujer	Total	Hombre	Mujer	Total
Directivos	1	-	1	1	-	1
Administrativos	1	8	9	1	8	9
Otros	2	-	2	2	-	2
Total	4	8	12	4	8	12

Todos los miembros del Consejo del Patronato son hombres.

17.3 Otros gastos de explotación

El detalle del epígrafe "Otros gastos de explotación" de la cuenta de resultados de los ejercicios 2013 y 2012 adjunta, clasificados en función de si han sido o no imputados a actividades no lucrativas para el cumplimiento de los fines fundacionales, es el siguiente (en euros):

	2013			2012		
	Imputables a actividades no lucrativas	No Imputables a Fines Fundacionales	Total	Imputables a actividades no lucrativas	No Imputables a Fines Fundacionales	Total
Arrendamientos y cánones	-	87	87	-	85	85
Reparaciones y conservación	49.465	40.450	89.915	66.162	15.739	81.901
Servicios de profesionales independientes	334.952	293.677	628.629	321.380	290.677	612.057
Publicidad, propaganda y relaciones públicas	892.641	10.032	902.673	996.558	11.701	1.008.259
Suministros y comunicaciones	65.817	14.393	80.210	67.029	14.188	81.217
Otros servicios	16.554	42.566	59.120	17.061	57.308	74.369
Tributos	3.223	-	3.223	4.278	-	4.278
Otros gastos de gestión corriente	31.429	1.886	33.315	42.120	2.809	44.929
	1.394.081	403.091	1.797.172	1.514.588	392.507	1.907.095

17.4 Otros resultados

El detalle del epígrafe "Otros resultados" de la cuenta de resultados del ejercicio 2013 adjunta recoge el reintegro de los fondos no dispuestos en la ejecución de un proyecto de investigación dentro del XIV Concurso Nacional de Ayudas a la Investigación Científica y Técnica que se realizó entre los años 2007 y 2009.

17.5 Ingresos y gastos financieros

Los ingresos financieros procedentes de participaciones en instrumentos de patrimonio corresponden a los dividendos recibidos por la Fundación de sus participaciones en otras sociedades. El desglose de los mismos es el siguiente (en euros):

	2013	2012
Empresas y entidades del Grupo y asociadas (Nota 26)	18.752.147	18.752.147
Otras sociedades participadas (Nota 26)	436.454	46.049
	19.188.601	18.798.196

El importe de los ingresos y gastos financieros calculados por aplicación del método del tipo de interés efectivo han ascendido a 5.244.933 euros y 2.052.726 euros para el 2013 y a 5.096.652 euros y 2.220.648 euros para el 2012, que corresponden principalmente a los intereses devengados en el ejercicio por los créditos concedidos y recibidos por la Fundación, respectivamente, a empresas y entidades del Grupo y asociadas (véase Nota 26).

La Fundación considera la totalidad de los gastos financieros no imputables directamente a los fines fundacionales.

18.- Garantías comprometidas con terceros y pasivos contingentes

Al cierre de los ejercicios 2013 y 2012, la Fundación tenía un único aval prestado a través de una entidad financiera por importe de 2.800 euros.

A esas mismas fechas los compromisos contraídos con terceros, para la realización de los fines fundacionales, ascendían a 6.718.728 euros y 8.392.295 euros, respectivamente.

19.- Información sobre medio ambiente

Dadas las actividades a las que se dedica la Fundación, ésta no tiene responsabilidades, gastos, activos ni provisiones o contingencias de naturaleza medioambiental que pudieran ser significativos en relación con el patrimonio, la situación financiera y los resultados de la Fundación. Por este motivo, no se incluyen los desgloses específicos en esta memoria.

20.- Retribuciones y otras prestaciones a los miembros del Consejo del Patronato de la Fundación

Los miembros del Consejo del Patronato no han devengado ni recibido retribución alguna durante los ejercicios 2013 y 2012. Asimismo, no tienen concedidos anticipos, créditos, compromisos en materia de pensiones, premios de jubilación, seguros de vida o indemnizaciones especiales.

Por otra parte, los Administradores que representan a la Fundación en las sociedades en las que participa no han recibido, de ella, retribución alguna por este concepto.

Los miembros del Patronato son quienes han ejercido las funciones de Alta Dirección durante los ejercicios 2013 y 2012. Durante el ejercicio 2013 se ha producido un cambio entre los miembros del Patronato, debido al fallecimiento del Patrono Secretario, Don Juan Manuel de Mingo. El cargo de Secretario ha sido ocupado por el Patrono Don Anselmo Carlos Martínez Echavarría.

La Fundación no ha otorgado retribuciones a largo plazo al personal de aportación o prestación definida.

21.- Subvenciones, donaciones y legados

La Fundación durante los ejercicios 2013 y 2012 no ha recibido subvenciones, donaciones y legados de carácter reintegrable o no reintegrable.

22.- Fusiones entre entidades no lucrativas y combinaciones de negocios.

La Fundación, durante los ejercicios 2013 y 2012, no ha realizado fusiones entre entidades no lucrativas ni otras combinaciones de negocios.

23.- Negocios conjuntos

La Fundación al cierre de los ejercicios 2013 y 2012 no posee negocios conjuntos con otra persona física o jurídica.



**24.- Actividad de la entidad. Aplicación de elementos patrimoniales a fines propios.
Gastos de administración**

24.1 Actividad de la entidad

24.1.1 Adjudicación de ayudas a la Investigación científica, técnica y económica

A) Identificación

Denominación de la actividad	Concursos
Tipo de actividad	Propia
Identificación de la actividad por sectores	Investigación
Lugar de desarrollo de la actividad	En todo el territorio nacional

Descripción detallada de la actividad prevista

Estas ayudas se adjudican mediante convocatorias periódicas de Concursos Nacionales. Cada convocatoria especifica los temas sobre los que han de versar las propuestas de investigación que se presentan a concurso. La adjudicación de las ayudas es competencia de un jurado compuesto por personalidades de gran relieve en el mundo científico, técnico, económico y cultural, y supervisada por el Consejo Científico y Económico de la Fundación.

B) Recursos humanos empleados en la actividad

Tipo	2013				2012			
	Número		Nº horas / año		Número		Nº horas / año	
	Previsto	Realizado	Previsto	Realizado	Previsto	Realizado	Previsto	Realizado
Personal asalariado	12	12	1.765	1.765	12	12	1.765	1.765
Personal con contrato de servicios	-	-	-	-	-	-	-	-
Personal voluntario	-	-	-	-	-	-	-	-

El personal de la Fundación es considerado íntegramente de administración y a su vez destinan su trabajo al desarrollo de las actividades de la entidad sin distinción alguna.

C) Beneficiarios o usuarios de la actividad

Tipo	2013		2012	
	Número		Número	
	Previsto	Realizado	Previsto	Realizado
Personas físicas	-	-	-	-
Personas jurídicas	95	96	110	131

D) Recursos económicos empleados en la actividad

Gastos/Inversiones	2013		2012	
	Importe (euros)		Importe (euros)	
	Previsto	Realizado	Previsto	Realizado
Gastos por ayudas y otros				
a) Ayudas monetarias	2.045.000	1.991.094	1.815.000	3.433.421
b) Ayudas no monetarias	-	-	-	-
c) Gastos por colaboración y órganos de gobierno	129.000	126.406	194.390	193.122
Variación de existencias de productos terminados y en curso de fabricación	-	-	-	-
Publicidad y Relaciones Públicas	204.000	194.756	294.600	322.628
Aprovisionamientos	-	-	-	-
Gastos de Personal	-	-	-	-
Otros gastos de la actividad	-	-	8.235	9.376
Amortización del Inmovilizado	-	-	-	-
Deterioro y resultado por enajenaciones de inmovilizado	-	-	-	-
Gastos Financieros	-	-	-	-
Variación del valor razonable en Instrumentos Financieros	-	-	-	-
Diferencias de cambio	-	-	-	-
Deterioro y resultado por enajenaciones de Instrumentos financieros	-	-	-	-
Impuesto sobre beneficios	-	-	-	-
Subtotal Gastos	2.378.000	2.312.256	2.312.225	3.958.547
Adquisiciones de Inmovilizado (excepto Bienes Patrimonio Histórico)	-	-	-	-
Adquisiciones Bienes Patrimonio Histórico	-	-	-	-
Cancelación Deuda no Comercial	-	-	-	-
Subtotal Recursos	-	-	-	-
TOTAL	2.378.000	2.312.256	2.312.225	3.958.547

E) Objetivos e indicadores de la realización de la actividad

Objetivo	Indicador	Cuantificación	
		Previsto	Realizado
Realización de Concursos de carácter nacional	Actividades	95	101%
	Recursos Humanos	12 personas 1.765 horas/año	En su totalidad
	Económico	2.378.000 €	97%
	Calidad: Ayudas/Fines	15%	14,53%

24.1.2 Becas

A) Identificación

Denominación de la actividad	Becas
Tipo de actividad	Propia
Identificación de la actividad por sectores	Educativa y de investigación
Lugar de desarrollo de la actividad	En todo el territorio nacional, Europa y América

Descripción detallada de la actividad prevista

La Fundación tiene un programa de becas destinado a la ampliación de estudios en el extranjero, en Universidades y centros de investigación, en materia de Economía y Derecho de la Unión Europea y Ciencias de la Naturaleza. Asimismo, a través de un Convenio, concede a los hijos de los empleados de El Corte Inglés S.A y su grupo de empresas, becas para la realización de estudios en España.

B) Recursos humanos empleados en la actividad

Tipo	2013				2012			
	Número		Nº horas / año		Número		Nº horas / año	
	Previsto	Realizado	Previsto	Realizado	Previsto	Realizado	Previsto	Realizado
Personal asalariado	12	12	1.765	1.765	12	12	1.765	1.765
Personal con contrato de servicios	-	-	-	-	-	-	-	-
Personal voluntario	-	-	-	-	-	-	-	-

El personal de la Fundación es considerado íntegramente de administración y a su vez destinan su trabajo al desarrollo de las actividades de la entidad sin distinción alguna.

C) Beneficiarios o usuarios de la actividad

Tipo	2013		2012	
	Número		Número	
	Previsto	Realizado	Previsto	Realizado
Personas físicas	2.619	3.112	2.600	2.792
Personas jurídicas	-	-	-	-

D) Recursos económicos empleados en la actividad

Gastos/Inversiones	2013		2012	
	Importe (euros)		Importe (euros)	
	Previsto	Realizado	Previsto	Realizado
Gastos por ayudas y otros				
a) Ayudas monetarias	5.750.000	5.696.112	5.480.000	6.052.037
b) Ayudas no monetarias	-	-	-	-
c) Gastos por colaboración y órganos de gobierno	362.500	355.200	342.650	340.413
Variación de existencias de productos terminados y en curso de fabricación	-	-	-	-
Publicidad y Relaciones Públicas	573.500	547.519	519.300	568.692
Aprovisionamientos	-	-	-	-
Gastos de Personal	-	-	-	-
Otros gastos de la actividad	-	-	14.520	16.527
Amortización del Inmovilizado	-	-	-	-
Deterioro y resultado por enajenaciones de inmovilizado	-	-	-	-
Gastos Financieros	-	-	-	-
Variación del valor razonable en Instrumentos Financieros	-	-	-	-
Diferencias de cambio	-	-	-	-
Deterioro y resultado por enajenaciones de Instrumentos financieros	-	-	-	-
Impuesto sobre beneficios	-	-	-	-
Subtotal Gastos	6.686.000	6.598.831	6.356.470	6.977.669
Adquisiciones de Inmovilizado (excepto Bienes Patrimonio Histórico)	-	-	-	-
Adquisiciones Bienes Patrimonio Histórico	-	-	-	-
Cancelación Deuda no Comercial	-	-	-	-
Subtotal Recursos	-	-	-	-
TOTAL	6.686.000	6.598.831	6.356.470	6.977.669

E) Objetivos e indicadores de la realización de la actividad

Objetivo	Indicador	Cuantificación	
		Previsto	Realizado
Desarrollo de un programa de becas	Actividades	2.619	118%
	Recursos Humanos	12 personas 1.765 horas/año	En su totalidad
	Económico	6.686.000 €	98%
	Calidad: Ayudas/Fines	42%	41,46%

24.1.3. Ayudas puntuales

A) Identificación

Denominación de la actividad	Ayudas puntuales
Tipo de actividad	Propia
Identificación de la actividad por sectores	Educativa y de investigación
Lugar de desarrollo de la actividad	En todo el territorio nacional

Descripción detallada de la actividad prevista

Son ayudas de carácter económico que, sin estar incluidas en la temática programada al efecto, se conceden a proyectos relativos a grandes cuestiones de carácter general.

B) Recursos humanos empleados en la actividad

Tipo'	2013				2012			
	Número		Nº horas / año		Número		Nº horas / año	
	Previsto	Realizado	Previsto	Realizado	Previsto	Realizado	Previsto	Realizado
Personal asalariado	12	12	1.765	1.765	12	12	1.765	1.765
Personal con contrato de servicios	-	-	-	-	-	-	-	-
Personal voluntario	-	-	-	-	-	-	-	-

El personal de la Fundación es considerado íntegramente de administración y a su vez destinan su trabajo al desarrollo de las actividades de la entidad sin distinción alguna.

C) Beneficiarios o usuarios de la actividad

Tipo	2013		2012	
	Número		Número	
	Previsto	Realizado	Previsto	Realizado
Personas físicas	-	-	-	-
Personas jurídicas	7	12	7	7

D) Recursos económicos empleados en la actividad

Gastos/Inversiones	2013		2012	
	Importe (euros)		Importe (euros)	
	Previsto	Realizado	Previsto	Realizado
Gastos por ayudas y otros				
a) Ayudas monetarias	825.000	884.173	855.000	745.506
b) Ayudas no monetarias	-	-	-	-
c) Gastos por colaboración y órganos de gobierno	52.000	50.984	42.210	41.933
Variación de existencias de productos terminados y en curso de fabricación	-	-	-	-
Publicidad y Relaciones Públicas	-	-	-	-
Aprovisionamientos	-	-	-	-
Gastos de Personal	-	-	-	-
Otros gastos de la actividad	-	-	1.790	2.036
Amortización del Inmovilizado	-	-	-	-
Deterioro y resultado por enajenaciones de inmovilizado	-	-	-	-
Gastos Financieros	-	-	-	-
Variación del valor razonable en Instrumentos Financieros	-	-	-	-
Diferencias de cambio	-	-	-	-
Deterioro y resultado por enajenaciones de Instrumentos financieros	-	-	-	-
Impuesto sobre beneficios	-	-	-	-
Subtotal Gastos	877.000	935.157	899.000	789.475
Adquisiciones de Inmovilizado (excepto Bienes Patrimonio Histórico)	-	-	-	-
Adquisiciones Bienes Patrimonio Histórico	-	-	-	-
Cancelación Deuda no Comercial	-	-	-	-
Subtotal Recursos	-	-	-	-
TOTAL	877.000	935.157	899.000	789.475

E) Objetivos e indicadores de la realización de la actividad

Objetivo	Indicador	Cuantificación	
		Previsto	Realizado
Entrega de Ayudas a proyectos de interés general	Actividades	7	171%
	Recursos Humanos	12 personas 1.765 horas/año	En su totalidad
	Económico	877.000 €	106%
	Calidad: Ayudas/Fines	5%	5,88%

24.1.4. Colaboraciones con otras instituciones

A) Identificación

Denominación de la actividad	Colaboraciones, subvenciones y donativos
Tipo de actividad	Propia
Identificación de la actividad por sectores	Educativa y de investigación
Lugar de desarrollo de la actividad	En todo territorio nacional

Descripción detallada de la actividad prevista

La Fundación colabora con otras instituciones de forma directa en actividades de fomento de la ciencia y de la cultura en general, así como en la protección del patrimonio histórico- artístico español. De forma especial colabora con las Reales Academias. Por otra parte, la Fundación aporta subvenciones y donativos a otras instituciones con el objetivo de apoyar sus proyectos de carácter social y cultural.

B) Recursos humanos empleados en la actividad

Tipo	2013				2012			
	Número		Nº horas / año		Número		Nº horas / año	
	Previsto	Realizado	Previsto	Realizado	Previsto	Realizado	Previsto	Realizado
Personal asalariado	12	12	1.765	1.765	12	12	1.765	1.765
Personal con contrato de servicios	-	-	-	-	-	-	-	-
Personal voluntario	-	-	-	-	-	-	-	-

El personal de la Fundación es considerado íntegramente de administración y a su vez destinan su trabajo al desarrollo de las actividades de la entidad sin distinción alguna.

C) Beneficiarios o usuarios de la actividad

Tipo	2013		2012	
	Número		Número	
	Previsto	Realizado	Previsto	Realizado
Personas físicas	-	-	5	5
Personas jurídicas	54	83	60	72

D) Recursos económicos empleados en la actividad

Gastos/Inversiones	2013		2012	
	Importe (euros)		Importe (euros)	
	Previsto	Realizado	Previsto	Realizado
Gastos por ayudas y otros				
a) Ayudas monetarias	4.010.000	3.955.141	4.006.000	3.962.394
b) Ayudas no monetarias	-	-	-	-
c) Gastos por colaboración y órganos de gobierno	249.000	243.963	219.050	217.616
Variación de existencias de productos terminados y en curso de fabricación	-	-	-	-
Publicidad y Relaciones Públicas	-	-	-	-
Aprovisionamientos	-	-	-	-
Gastos de Personal	-	-	-	-
Otros gastos de la actividad	-	-	9.505	10.820
Amortización del Inmovilizado	-	-	-	-
Deterioro y resultado por enajenaciones de inmovilizado	-	-	-	-
Gastos Financieros	-	-	-	-
Variación del valor razonable en Instrumentos Financieros	-	-	-	-
Diferencias de cambio	-	-	-	-
Deterioro y resultado por enajenaciones de Instrumentos financieros	-	-	-	-
Impuesto sobre beneficios	-	-	-	-
Subtotal Gastos	4.259.000	4.199.104	4.234.555	4.190.830
Adquisiciones de Inmovilizado (excepto Bienes Patrimonio Histórico)	-	-	-	-
Adquisiciones Bienes Patrimonio Histórico	-	-	-	-
Cancelación Deuda no Comercial	-	-	-	-
Subtotal Recursos	-	-	-	-
TOTAL	4.259.000	4.199.104	4.234.555	4.190.830

E) Objetivos e indicadores de la realización de la actividad

Objetivo	Indicador	Cuantificación	
		Previsto	Realizado
Colaboraciones en proyectos en común	Actividades	54	153%
	Recursos Humanos	12 personas 1.765 horas/año	En su totalidad
	Económico	4.259.000 €	98%
	Calidad: Ayudas/Fines	26%	26,38%

24.1.5. Actividades culturales y publicaciones

A) Identificación

Denominación de la actividad	Conferencias, jornadas, cursos y publicaciones
Tipo de actividad	Propia
Identificación de la actividad por sectores	Educativa y de investigación
Lugar de desarrollo de la actividad	Principalmente en la sede de la Fundación (Madrid)

Descripción detallada de la actividad prevista

Coincidiendo con el curso académico, la Fundación lleva a cabo un programa de actividades culturales como conferencias, simposios y jornadas nacionales e internacionales. También financia la publicación de determinados trabajos de especial relieve e interés, tanto en el campo científico y tecnológico, como en las humanidades.

B) Recursos humanos empleados en la actividad

Tipo	2013				2012			
	Número		Nº horas / año		Número		Nº horas / año	
	Previsto	Realizado	Previsto	Realizado	Previsto	Realizado	Previsto	Realizado
Personal asalariado	12	12	1.765	1.765	12	12	1.765	1.765
Personal con contrato de servicios	-	-	-	-	-	-	-	-
Personal voluntario	-	-	-	-	-	-	-	-

El personal de la Fundación es considerado íntegramente de administración y a su vez destinan su trabajo al desarrollo de las actividades de la entidad sin distinción alguna.

C) Beneficiarios o usuarios de la actividad

Tipo	2013		2012	
	Número		Número	
	Previsto	Realizado	Previsto	Realizado
Personas físicas	Indeterminado	Indeterminado	Indeterminado	Indeterminado
Personas jurídicas	-	-	-	-

D) Recursos económicos empleados en la actividad

Gastos/Inversiones	2013		2012	
	Importe (euros)		Importe (euros)	
	Previsto	Realizado	Previsto	Realizado
Gastos por ayudas y otros				
a) Ayudas monetarias	1.070.000	906.496	944.000	1.231.028
b) Ayudas no monetarias	-	-	-	-
c) Gastos por colaboración y órganos de gobierno	67.500	66.152	69.700	69.243
Variación de existencias de productos terminados y en curso de fabricación	-	-	-	-
Publicidad y Relaciones Públicas	97.500	93.085	96.100	105.238
Aprovisionamientos	-	-	-	-
Gastos de Personal	-	-	-	-
Otros gastos de la actividad	-	-	2.950	3.361
Amortización del Inmovilizado	-	-	-	-
Deterioro y resultado por enajenaciones de inmovilizado	-	-	-	-
Gastos Financieros	-	-	-	-
Variación del valor razonable en Instrumentos Financieros	-	-	-	-
Diferencias de cambio	-	-	-	-
Deterioro y resultado por enajenaciones de Inst. financieros	-	-	-	-
Impuesto sobre beneficios	-	-	-	-
Subtotal Gastos	1.235.000	1.065.733	1.112.750	1.408.870
Adquisiciones de Inmovilizado (excepto Bienes Patrimonio Histórico)	-	-	-	-
Adquisiciones Bienes Patrimonio Histórico	-	-	-	-
Cancelación Deuda no Comercial	-	-	-	-
Subtotal Recursos	-	-	-	-
TOTAL	1.235.000	1.065.733	1.112.750	1.408.870

E) Objetivos e indicadores de la realización de la actividad

Objetivo	Indicador	Cuantificación	
		Previsto	Realizado
Realización de Conferencias, Jornadas y Publicaciones	Actividades	76	100%
	Recursos Humanos	12 personas 1.765 horas/año	En su totalidad
	Económico	1.235.000 €	86%
	Calidad: Ayudas/Fines	8%	6,70%

24.2 Recursos económicos totales empleados por la entidad

Ejercicio 2013

Gastos/Inversiones	Concursos (1)	Becas (2)	Ayudas puntuales (3)	Colaboraciones con otras instituciones (4)	Subvenciones (4)	Donativos (4)	Conferencias, jornadas y cursos (5)	Publicaciones (5)	Gastos de la sede social	Total actividades	No imputados a las actividades	TOTAL
Gastos por ayudas y otros	1.991.094	5.696.112	884.173	3.454.143	439.928	61.070	811.779	94.717	-	13.433.016	-	13.433.016
a) Ayudas monetarias	-	-	-	-	-	-	-	-	-	-	-	-
b) Ayudas no monetarias	126.406	355.200	50.984	224.368	19.595	-	60.272	5.880	-	842.705	-	842.705
c) Gastos por colaboración y órganos de gobierno Variación de existencias de productos terminados y en curso de fabricación	-	-	-	-	-	-	-	-	-	-	-	-
Publicidad y Relaciones Públicas	194.756	547.519	-	-	-	-	93.085	-	57.281	892.641	-	892.641
Aprovisionamientos	-	-	-	-	-	-	-	-	466.787	466.787	401.206	867.993
Gastos de Personal	-	-	-	-	-	-	-	-	-	-	1.095.950	1.095.950
Otros gastos de la actividad	-	-	-	-	-	-	-	-	31.429	31.429	1.886	33.315
Amortización del Inmovilizado	-	-	-	-	-	-	-	-	149.898	149.898	3.903	153.801
Deterioro y resultado por enajenaciones de inmovilizado	-	-	-	-	-	-	-	-	-	-	458	458
Gastos Financieros	-	-	-	-	-	-	-	-	-	-	2.052.726	2.052.726
Variación del valor razonable en Instrumentos Financieros	-	-	-	-	-	-	-	-	-	-	-	-
Diferencias de cambio	-	-	-	-	-	-	-	-	-	-	758	758
Deterioro y resultado por enajenaciones de Inst. financieros	-	-	-	-	-	-	-	-	-	-	-	-
Impuestos	-	-	-	-	-	-	-	-	-	-	1.416.242	1.416.242
Subtotal Gastos	2.312.256	6.598.831	935.157	3.678.511	459.523	61.070	965.136	100.597	708.618	15.819.699	4.973.129	20.792.828
Adquisiciones de Inmovilizado	-	-	-	-	-	-	-	-	3.223	3.223	-	3.223
Adquisiciones Bienes Patrimonio Histórico	-	-	-	-	-	-	-	-	95.617	95.617	458	96.075
Cancelación Deuda no Comercial	-	-	-	-	-	-	-	-	-	-	-	-
Subtotal Inversiones	-	-	-	-	-	-	-	-	-	-	-	-
TOTAL RECURSOS EMPLEADOS	2.312.256	6.598.831	935.157	3.678.511	459.523	61.070	965.136	100.597	804.235	15.915.316	4.973.587	20.888.903

ACTIVIDADES DE LA FUNDACIÓN RAMÓN ARECES

- (1) ADJUDICACIÓN DE AYUDAS A LA INVESTIGACIÓN CIENTÍFICA, TÉCNICA Y ECONÓMICA. LA ACTIVIDAD SE DESARROLLA CON LA CONVOCATORIA DE CONCURSOS DE CARÁCTER NACIONAL.
- (2) BECAS. SE DESARROLLA UN PROGRAMA DE BECAS PARA HUOS DE EMPLEADOS Y OTRO QUE SE BASA EN LA AMP LACIÓN DE ESTUDIOS DE UNIVERSIDADES Y CENTROS DE INVESTRACIÓN EN EL EXTRANJERO.
- (3) AYUDAS P UNTUALES. AYUDAS QUE SE CONCEDEN A P ROYECTOS RELATIVOS A GRANDES CUESTIONES DE INTERÉS GENERAL.
- (4) COLABORACIONES CON OTRAS INSTITUCIONES. SE AP OYA A INSTITUCIONES DE UNA FORMA DIRECTA EN P ROYECTOS. ASI COMO DE FORMA INDIRECTA A TRAVÉS DE SUBVENCIONES Y DONATIVOS.
- (5) ACTIVIDADES CULTURALES Y P BLICACIONES. SE DESARROLLA ESTA ACTIVIDAD A TRAVÉS DE UN P PROGRAMA DE CONFERENCIAS, JORNADAS Y CURSOS. SE REALIZAN ADEMÁS P BLICACIONES DE LOS P RINCIP ALES ACTOS.

Ejercicio 2012

Gastos/Inversiones	Concursos (1)	Becas (2)	Ayudas puntuales (3)	Colaboraciones con otras instituciones (4)	Subvenciones (4)	Donativos (4)	Conferencias, jornadas y cursos (5)	Publicaciones (5)	Gastos de la sede social	Total actividades	No imputados a las actividades	TOTAL
Gastos por ayudas y otros	3.433.421	6.052.037	745.506	3.472.925	395.963	93.506	1.119.942	111.086	-	15.424.386	-	15.424.386
a) Ayudas monetarias	-	-	-	-	-	-	-	-	119.880	119.880	-	119.880
b) Ayudas no monetarias	193.122	340.413	41.933	195.344	22.272	-	62.994	6.249	-	862.327	-	862.327
c) Gastos por colaboración y órganos de gobierno Variación de existencias de productos terminados y en curso de fabricación	-	-	-	-	-	-	-	-	-	-	-	-
Publicidad y Relaciones Públicas	322.628	568.692	-	-	-	-	105.238	-	-	996.558	11.701	1.008.259
Aprovisionamientos	-	-	-	-	-	-	-	-	471.633	471.633	377.996	849.629
Gastos de Personal	-	-	-	-	-	-	-	-	-	-	1.100.647	1.100.647
Otros gastos de la actividad	9.376	16.527	2.036	9.484	1.081	255	3.058	303	-	42.120	2.809	44.929
Amortización del Inmovilizado	-	-	-	-	-	-	-	-	191.206	191.206	901	192.107
Deterioro y resultado por enajenaciones de inmovilizado	-	-	-	-	-	-	-	-	-	-	-	-
Gastos Financieros	-	-	-	-	-	-	-	-	-	-	2.220.648	2.220.648
Variación del valor razonable en Instrumentos Financieros	-	-	-	-	-	-	-	-	-	-	525.527	525.527
Diferencias de cambio	-	-	-	-	-	-	-	-	-	-	1.350	1.350
Deterioro y resultado por enajenaciones de Inst. financieros	-	-	-	-	-	-	-	-	-	-	-	-
Impuestos	-	-	-	-	-	-	-	-	-	-	-	-
Subtotal Costos	3.958.547	6.977.669	789.475	3.677.753	419.316	93.761	1.291.232	117.638	4.278	18.112.388	4.241.579	22.353.967
Adquisiciones de Inmovilizado	-	-	-	-	-	-	-	-	-	-	-	-
Adquisiciones Bienes Patrimonio Histórico	-	-	-	-	-	-	-	-	3.774	3.774	-	3.774
Cancelación Deuda no Comercial	-	-	-	-	-	-	-	-	-	-	-	-
Subtotal Inversiones	-	-	-	-	-	-	-	-	3.774	3.774	-	3.774
TOTAL RECURSOS EMPLEADOS	3.958.547	6.977.669	789.475	3.677.753	419.316	93.761	1.291.232	117.638	790.771	18.116.162	4.241.579	22.357.741

ACTIVIDADES DE LA FUNDACIÓN RAMÓN ARECES

(1) ADJUDICACIÓN DE AYUDAS A LA INVESTIGACIÓN CIENTÍFICA, TÉCNICA Y ECONÓMICA. LA ACTIVIDAD SE DESARROLLA CON LA CONVOCATORIA DE CONCURSOS DE CARÁCTER NACIONAL.

(2) BECAS. SE DESARROLLA UN PROGRAMA DE BECAS PARA HIJOS DE EMPLEADOS Y OTRO QUE SE BASA EN LA AMPLIACIÓN DE ESTUDIOS DE UNIVERSIDADES Y CENTROS DE INVESTIGACIÓN EN EL EXTRANJERO.

(3) AYUDAS PUNTUALES. AYUDAS QUE SE CONCEDEN A PROYECTOS RELATIVOS A GRANDES CUESTIONES DE INTERÉS GENERAL.

(4) COLABORACIONES CON OTRAS INSTITUCIONES. SE APOYA A INSTITUCIONES DE UNA FORMA DIRECTA EN PROYECTOS, ASÍ COMO DE FORMA INDIRECTA A TRAVÉS DE SUBVENCIONES Y DONATIVOS.

(5) ACTIVIDADES CULTURALES Y PUBLICACIONES. SE DESARROLLA ESTA ACTIVIDAD A TRAVÉS DE UN PROGRAMA DE CONFERENCIAS, JORNADAS Y CURSOS. SE REALIZAN ADEMÁS PUBLICACIONES DE LOS PRINCIPALES ACTOS.

24.3. Recursos económicos totales obtenidos por la entidad

A) Ingresos obtenidos por la entidad

Ingresos	2013		2012	
	Previsto	Realizado	Previsto	Realizado
Rentas y otros ingresos derivados del patrimonio				
- De Participaciones en capital	18.795.000	19.188.601	19.180.000	18.798.196
- De Créditos	5.095.000	5.244.933	4.930.000	5.096.652
Ventas y prestaciones de servicios de las actividades propias	-	-	-	-
Ventas y otros ingresos de las actividades mercantiles	-	-	-	-
Subvenciones del sector publico	-	-	-	-
Aportaciones privadas	-	-	-	-
Otros tipos de Ingresos	-	58.470	-	-
Total Ingresos Obtenidos	23.890.000	24.492.004	24.110.000	23.894.848

B) Otros recursos económicos obtenidos por la entidad

Otros Recursos	2013		2012	
	Previsto	Realizado	Previsto	Realizado
Deudas contraídas	-	-	-	-
Otras obligaciones financieras asumidas	-	-	-	-
Total otros Recursos Obtenidos	-	-	-	-

24.4. Convenios de colaboración con otras entidades

Ejercicio 2013

DESCRIPCIÓN	INGRESOS	GASTOS	No produce corriente de bienes y servicios
<u>CONCURSOS</u>			
IX - Concurso de Economía - 12 Proyectos	-	86.400	-
X - Concurso de Economía - 11 Proyectos	-	79.200	-
XI - Concurso de Economía - 12 Proyectos	-	100.800	-
XII - Concurso de Economía - 13 Proyectos	-	217.271	-
XVI - Concurso de Ciencias - 48 Proyectos	-	1.507.423	-
<u>TOTAL CONCURSOS</u>	-	1.991.094	-
<u>BECAS</u>			
Becas Comisión Mixta Interfundacional - 3.034	-	2.658.725	-
Becas de Estudios de Economía - 31	-	1.644.316	-
Becas de Estudios de Ciencias de la Naturaleza - 36	-	1.186.190	-
Becas de Derecho en el extranjero - 2	-	68.266	-
Programa de Becas Fulbright	-	112.710	-
Otras Becas	-	25.905	-
<u>TOTAL BECAS</u>	-	5.696.112	-
<u>AYUDAS PUNTUALES</u>			
Ayuda Puntual - Fundación Severo Ochoa	-	274.494	-
Ayuda Puntual - Profesores Lectores Universidades Portuguesas	-	176.000	-
Ayuda Puntual - Fundación Amigos de la Universidad de Navarra	-	150.000	-
Ayuda Puntual - Edición La Historia Militar de España	-	40.307	-
Ayuda Puntual - Fundación Centro de Regulación Genómica	-	33.000	-
Otras Ayudas Puntuales con Instituciones (1)	-	210.372	-
<u>TOTAL AYUDAS PUNTUALES</u>	-	884.173	-
<u>COLABORACIONES CON OTRAS INSTITUCIONES</u>			
Colaboraciones - Fundación PROCNIC	-	450.000	-
Colaboraciones - Fundación General CSIC	-	250.000	-
Colaboraciones - Fundación Encuentro	-	210.356	-
Colaboraciones - London School of Economics	-	176.869	-
Colaboraciones - Fundación Carolina	-	150.000	-
Colaboraciones - Fundación Príncipe de Asturias	-	150.000	-
Colaboraciones - Universidad de Oviedo. Cátedra Ramón Areces	-	100.000	-
Colaboraciones - Fundación Cotec	-	60.101	-
Colaboraciones - Fundación Carlos de Amberes	-	60.101	-
Colaboraciones - Fundación Santa María la Real	-	60.000	-
Colaboraciones - Real Academia de la Historia	-	60.000	-
Colaboraciones - Real Academia de Ciencias Morales y Políticas	-	60.000	-
Colaboraciones - Fundación Madrid Vivo	-	60.000	-
Colaboraciones - Fundación Comillas del Español y la Cultura	-	50.000	-
Colaboraciones - Fundación Kovacs	-	45.000	-
Colaboraciones - Universidad Eclesiástica San Damaso	-	40.000	-
Colaboraciones - Centro Académico Romano Fundación	-	40.000	-

DESCRIPCIÓN	INGRESOS	GASTOS	No produce corriente de bienes y servicios
Colaboraciones - Fundación Estudios de Economía Aplicada	-	32.062	-
Colaboraciones - Fundación Barcelona School of Economics	-	32.000	-
Colaboraciones - Fundación Príncipe de Girona	-	30.000	-
Colaboraciones - RR.AA. de Ciencias Físicas y Naturales	-	30.000	-
Otras Colaboraciones con Instituciones (2)	-	1.307.654	-
TOTAL COLABORACIONES CON OTRAS INSTITUCIONES	-	3.454.143	-
SUBVENCIONES			
Subvenciones - Foro España Innova	-	181.500	-
Subvenciones - Convenio Universidad de Oviedo	-	33.119	-
Subvenciones - Fundación Santiago Rey Fernandez-La Torre	-	20.000	-
Subvenciones - Academia de Nueva York de Ciencias	-	10.000	-
Subvenciones - Fundación Música Antigua Jordi Savall	-	10.000	-
Subvenciones - Asociación Española de Economía	-	10.000	-
Subvenciones - Real Academia de Bellas Artes de San Fernando	-	9.000	-
Subvenciones - Sociedad Española de Microbiología	-	6.000	-
Subvenciones - Sociedades Española de Bioquímica y Biología Molecular	-	6.000	-
Otras Subvenciones con Instituciones (3)	-	154.309	-
TOTAL SUBVENCIONES	-	439.928	-
DONATIVOS			
Donativos - Parroquia de San Ginés	-	33.000	-
Otros Donativos	-	28.070	-
TOTAL DONATIVOS	-	61.070	-
TOTAL	-	12.526.520	-

Notas

(1) Otras Ayudas Puntuales recoge entre otras instituciones: Fundación Europea Sociedad y Educación, Fundación ESADE, Informe: La Distribución Comercial y Evolución Histórica, Universidad de Navarra, Agencia Española de Cooperación Internacional y Fundación para la Investigación Oftalmológica y Otras Ayudas Puntuales.

(2) Otras Colaboraciones recoge entre otras instituciones: Fundación Autónoma, Fundación UAM P.Master, Fundación Universidad Carlos III, Fundación General de Universidad de Alcalá, Fundación Atapuerca, Centro Int. de Investigaciones Financieras, Fundación Internacional IESE, Fundación Create, Fundación Biblioteca de la Literatura Universal, Consorcio Casa África, Fundación Luso-Española, Sociedad Internacional de Bioética, Asociación Española de Fundaciones y Otras Colaboraciones.

(3) Otras Subvenciones recoge entre otras instituciones: Niños con Cáncer, Universidad Internacional Menéndez Pelayo, Fundación Curarte, Sociedad Española de Farmacología, Fundación Francisco de Godia, Fundación Universidad Complutense, Fundación Universidad Politécnica y Otras Subvenciones.



Ejercicio 2012

DESCRIPCIÓN	INGRESOS	GASTOS	No produce corriente de bienes y servicios
CONCURSOS			
VIII - Concurso de Economía - 8 Proyectos	-	57.600	-
IX - Concurso de Economía - 12 Proyectos	-	129.600	-
X - Concurso de Economía - 11 Proyectos	-	119.284	-
XI - Concurso de Economía - 12 Proyectos	-	224.215	-
XV - Concurso de Ciencias - 40 Proyectos	-	1.264.799	-
XVI - Concurso de Ciencias - 48 Proyectos	-	1.637.923	-
TOTAL CONCURSOS	-	3.433.421	-
BECAS			
Becas Comisión Mixta Interfundacional - 2.703	-	2.347.195	-
Becas de Economía en el extranjero - 39	-	2.329.944	-
Becas de Ciencias de la Naturaleza en el extranjero - 36	-	1.189.770	-
Becas de Derecho en el extranjero - 1	-	37.349	-
Programa de Becas Fulbright	-	69.657	-
Otras Becas	-	78.122	-
TOTAL BECAS	-	6.052.037	-
AYUDAS PUNTUALES			
Ayuda Puntual - Fundación Severo Ochoa	-	300.506	-
Ayuda Puntual - Fundación Amigos de la Universidad de Navarra	-	200.000	-
Otras Ayudas Puntuales con Instituciones (1)	-	245.000	-
TOTAL AYUDAS PUNTUALES	-	745.506	-
COLABORACIONES CON OTRAS INSTITUCIONES			
Colaboraciones - Fundación PROCNIC	-	455.235	-
Colaboraciones - Fundación General CSIC	-	250.000	-
Colaboraciones - Fundación Encuentro	-	210.356	-
Colaboraciones - Fundación Carolina	-	180.589	-
Colaboraciones - Fundación Príncipe de Asturias	-	140.000	-
Colaboraciones - Fundación Santa María la Real	-	123.239	-
Colaboraciones - Fundación Kovacs	-	90.152	-
Colaboraciones - Fundación Barcelona School of Economics	-	64.000	-
Colaboraciones - Fundación Santa María la Real	-	60.101	-
Colaboraciones - Fundación Cotec	-	60.101	-
Colaboraciones - Fundación Carlos de Amberes	-	60.101	-
Colaboraciones - Real Academia de Ciencias Morales y Políticas	-	60.000	-
Colaboraciones - Fundación Madrid Vivo	-	60.000	-
Colaboraciones - Real Academia de la Historia	-	60.000	-
Colaboraciones - Universidad de Oviedo Cátedra Ramón Areces	-	50.000	-

DESCRIPCIÓN	INGRESOS	GASTOS	No produce corriente de bienes y servicios
Colaboraciones - Fundación Comillas del Español y la Cultura	-	50.000	-
Colaboraciones - Centro Académico Romano Fundación	-	32.062	-
Colaboraciones - Fundación Príncipe de Girona	-	30.000	-
Colaboraciones - RR.AA. de Ciencias Exactas Físicas y Naturales	-	30.000	-
Otras Colaboraciones con Instituciones (2)	-	1.406.989	-
TOTAL COLABORACIONES CON OTRAS INSTITUCIONES	-	3.472.925	-
SUBVENCIONES			
Subvenciones - Foro España Innova	-	177.000	-
Subvenciones - Cumbre del voluntariado	-	25.000	-
Subvenciones - Convenio Universidad de Oviedo	-	24.113	-
Subvenciones - EMBO/ISE	-	20.000	-
Subvenciones - Fundación Carlos III	-	20.000	-
Subvenciones - Asociación Economics for Energy	-	13.750	-
Subvenciones - Sociedad Española de Microbiología	-	12.000	-
Subvenciones - Universidad Autónoma de Madrid	-	12.000	-
Subvenciones - Sociedad Española de Bioquímica y Biología Molecular	-	6.000	-
Otras Subvenciones con Instituciones (3)	-	86.100	-
TOTAL SUBVENCIONES	-	395.963	-
DONATIVOS			
Donativos Parroquia de San Gines	-	53.000	-
Otros Donativos	-	40.506	-
TOTAL DONATIVOS	-	93.506	-
TOTAL	-	14.193.358	-

Notas

(1) Otras Ayudas Puntuales recoge entre otras instituciones: Fundación ESADE, Fundación para el progreso soft computing, Fundación para la Investigación Oftalmológica, Universidad de Navarra y Otras Ayudas Puntuales.

(2) Otras Colaboraciones recoge entre otras instituciones: Fundación Autónoma, Fundación UAM P.Master, Fundación Universidad Carlos III, Fundación Atapuerca, Fundación Amigos de la Biblioteca Nacional, Sociedad Internacional de Bioética, Asociación Española de Fundaciones, Fundación Biblioteca de Literatura Universal, Centro Internacional IESE, Escuela Asturiana de Estudios Hispánicos, Fundación Gral. Univ. de Alcalá y Otras Colaboraciones.

(3) Otras Subvenciones recoge entre otras instituciones: Universidad Internacional Menéndez Pelayo, Ateneo de Sevilla, Reunión Fundaciones Alemanas y Otras Subvenciones.

24.5. Desviaciones entre plan de actuación y datos realizados.

La elaboración del presupuesto de la Fundación viene condicionada por su principal fuente de ingresos, es decir, por los ingresos financieros por intereses de créditos concedidos a sociedades participadas y de inversiones en instrumentos de patrimonio.

En cuanto a las partidas de gasto, las más significativas corresponden necesariamente a los gastos para fines fundacionales. Las ayudas y asignaciones a beneficiarios se encuentran divididas en función del destino previsto de las mismas en cada una de las líneas de actividad económica cubiertas por la Fundación.

Las desviaciones más significativas que se han producido entre el plan de actuación y las efectivamente realizadas, son las siguientes:

- a) Los gastos realizados son inferiores a los gastos presupuestados en 323.919 euros debido fundamentalmente a un descenso de las ayudas monetarias realizadas en el ejercicio 2013.
- b) Los ingresos realizados son superiores a los ingresos presupuestados en 602.003 euros debido principalmente al dividendo abonado por Euroforum Torreal, S.L. durante el ejercicio por importe de 397.413 euros, y por el aumento del saldo deudor de cuentas corrientes con entidades del Grupo y asociadas a corto plazo.



24.6 Aplicación de elementos patrimoniales a fines propios

El detalle de las rentas e ingresos de la Fundación y el cumplimiento del destino de los mismos a que se refiere la Ley 49/2002, de fecha 23 de diciembre, de régimen fiscal de entidades sin fines lucrativos y de los incentivos fiscales al mecenazgo, son los siguientes:

Grado de cumplimiento del destino de rentas e ingresos

EJERCICIO	EXCEDENTE DEL EJERCICIO	AJUSTES NEGATIVOS	AJUSTES POSITIVOS	BASE DE CALCULO	RENTA A DESTINAR		RECURSOS DESTINADOS A FINES	APLICACIÓN DE LOS RECURSOS DESTINADOS EN CUMPLIMIENTO DE SUS FINES						
					IMPORTE	%		2009	2010	2011	2012	2013	Importe Pendiente	
2009	7.223.411	0	14.245.305	21.468.716	15.028.101	70,00%	14.087.959	-	-	13.635.004	-	-	-	(43.458.015)
2010	342.183	0	15.954.858	16.297.041	11.407.929	70,00%	15.735.052	-	-	-	4.556.152	6.851.776	(40.071.034)	
2011	2.993.504	0	15.507.593	18.501.097	12.950.768	70,00%	15.294.302	-	-	-	-	8.913.642	(37.727.500)	
2012	1.540.881	0	18.112.387	19.653.268	13.757.288	70,00%	17.924.955	-	-	-	-	-	(33.559.832)	
2013	3.699.176	0	15.819.699	19.518.875	13.663.213	70,00%	15.765.418	-	-	-	-	-	(31.457.627)	
TOTAL	15.799.155	0	79.639.842	95.438.997	66.807.298	70,00%	78.807.686	0	11.023.657	15.294.302	17.924.955	15.765.418		

- Detalle de los ajustes positivos al resultado contable

EJERCICIO	Ajustes positivos al resultado contable			TOTAL GASTOS NO DEDUCIBLES
	Dotaciones a la amortización y a las provisiones (immovilizadas) afectas a actividades en cumplimiento de fines	Gastos de la actividad propia (comunes + específicos)		
2009	224.794	14.020.511	14.245.305	
2010	223.031	15.731.827	15.954.858	
2011	214.173	15.293.420	15.507.593	
2012	191.206	17.921.181	18.112.387	
2013	149.898	15.669.801	15.819.699	
TOTAL	1.003.102	78.636.740	79.639.842	

Recursos aplicados en el ejercicio

DOTACIONES PARA AMORTIZACIÓN DEL INMOVILIZADO AFECTO A LAS ACTIVIDADES DESARROLLADAS PARA EL CUMPLIMIENTO DE FINES (Artículo 32.4.a) Reglamento R.D. 1337/2005)				
Nº DE CUENTA	PARTIDA DE LA CUENTA DE RESULTADOS	DETALLE DEL ELEMENTO PATRIMONIAL AFECTADO A LA ACTIVIDAD EN CUMPLIMIENTO DE FINES	Dotación del ejercicio a la amortización del elemento patrimonial (importe)	Importe total amortizado del elemento patrimonial
681	Amortización del Inmovilizado	Construcciones	40.375	1.183.837
681	Amortización del Inmovilizado	Maquinaria	492	294.669
681	Amortización del Inmovilizado	Otras instalaciones	16.465	2.120.642
681	Amortización del Inmovilizado	Mobiliario	9.479	1.343.955
681	Amortización del Inmovilizado	Equipos para proceso de información	1.391	39.876
681	Amortización del Inmovilizado	Elementos de transporte	81.696	749.168
		SUBTOTAL	149.898	5.732.147

GASTOS DEVENGADOS EN CUMPLIMIENTO DE FINES			
Nº DE CUENTA	PARTIDA DE LA CUENTA DE RESULTADOS	DETALLE DEL GASTO	CRITERIO DE IMPUTACIÓN A LA ACTIVIDAD PROPIA EN CUMPLIMIENTO DE FINES
			IMPORTE
650	Ayudas Monetarias	Ayudas Monetarias	100%
			13.433.015
652	Ayudas Monetarias	Gastos Prestación Colaboraciones	100%
			842.705
622	Otros gastos de la actividad	Reparaciones y conservación	55%
			49.465
623	Otros gastos de la actividad	Servicios contratados	53%
			334.952
625	Otros gastos de la actividad	Primas de seguros	87%
			16.554
627	Otros gastos de la actividad	Publicidad, propaganda y relaciones públicas	99%
			892.641
628	Otros gastos de la actividad	Suministros y comunicaciones	82%
			65.817
631	Otros gastos de la actividad	Tributos a Corporaciones Locales	100%
			3.223
657	Otros gastos de la actividad	Otros gastos de gestión corriente	94%
			31.429
			TOTAL
			15.669.801

INVERSIONES EFECTIVAMENTE REALIZADAS EN LA ACTIVIDAD PROPIA EN CUMPLIMIENTO DE FINES			
Nº DE CUENTA	PARTIDA DEL BALANCE	DETALLE DE LA INVERSIÓN	CRITERIO DE IMPUTACIÓN A LA ACTIVIDAD PROPIA EN CUMPLIMIENTO DE FINES
			IMPORTE
211	Inmovilizado material	Edificios y otras construcciones	100%
			25.862
215	Inmovilizado material	Otras instalaciones	100%
			59.787
216	Inmovilizado material	Mobiliario	95%
			8.602
217	Inmovilizado material	Equipos para proceso de información	100%
			1.366
			TOTAL
			95.617

Gastos de administración

DETALLE DE GASTOS DE ADMINISTRACIÓN			CRITERIO DE IMPUTACIÓN A LA FUNCIÓN DE ADMINISTRACIÓN DEL PATRIMONIO	IMPORTE
Nº DE CUENTA	PARTIDA DE LA CUENTA DE RESULTADOS	DETALLE DEL GASTO		
621	Otros gastos de la actividad	Arrendamientos	100%	87
622	Otros gastos de la actividad	Reparaciones y conservación	45%	40.450
623	Otros gastos de la actividad	Servicios contratados	47%	293.677
624	Otros gastos de la actividad	Transportes	100%	1.455
625	Otros gastos de la actividad	Primas de seguros	13%	2.517
626	Otros gastos de la actividad	Servicios bancarios y similares	100%	6.499
627	Otros gastos de la actividad	Relaciones públicas y publicidad	1%	10.032
628	Otros gastos de la actividad	Suministros y comunicaciones	18%	14.393
629	Otros gastos de la actividad	Otros servicios	100%	32.095
657	Otros gastos de la actividad	Otros gastos de gestión corriente	6%	1.886
640	Gastos de personal	Sueldos y salarios	100%	970.591
642	Gastos de personal	Seguridad social a cargo de la Entidad	100%	112.069
649	Gastos de personal	Otros gastos sociales	100%	13.290
662	Gastos financieros	Intereses de deudas	100%	2.052.726
668	Diferencias de cambio	Diferencias negativa de cambio	100%	758
671	Deterioro y resultado por enajenaciones de inmovilizado	Pérdidas de inmovilizado material	100%	458
680	Amortización del inmovilizado	Amortización del inmovilizado intangible	100%	3.903
696	Var. del valor razonable de instrumentos financieros	Perd.Det. Participación valores deuda LP	100%	1.416.241
TOTAL GASTOS DE ADMINISTRACIÓN				4.973.127

GASTOS DE ADMINISTRACIÓN						
Ejercicio	Límites alternativos (Artº 33 Reglamento R.D.1337/2005)		Gastos comunes asignados a la administración del patrimonio	Gastos resarcibles a los patronos	Total gastos administración devengados en el ejercicio	Supera (+). No supera (-) el límite máximo elegido
	5% de los fondos propios	20 % de la base de cálculo del artº 27 Ley 50/2004 y artº 32.1 Reglamento R.D 1337/2005				
2013	21.436.145	3.903.775	4.973.127	-	4.973.127	(16.463.018)

25.- Activos no corrientes mantenidos para la venta y operaciones interrumpidas

La Fundación al cierre de los ejercicios 2013 y 2012 no posee activos no corrientes mantenidos para la venta ni presenta operaciones interrumpidas.

26.- Operaciones y saldos con partes vinculadas

El detalle de las operaciones realizadas con partes vinculadas durante los ejercicios 2013 y 2012 es el siguiente, en euros:

Sociedades Participadas	2013			2012		
	Ingresos por participaciones en instrumentos de Patrimonio (Nota 17.5)	Ingresos por créditos concedidos (Nota 17.5)	Gastos por préstamos recibidos (Nota 17.5)	Ingresos por participaciones en instrumentos de Patrimonio (Nota 17.5)	Ingresos por créditos concedidos (Nota 17.5)	Gastos por préstamos recibidos (Nota 17.5)
El Corte Inglés, S.A.	18.202.147	5.244.277	-	18.202.147	5.092.942	-
Fiore-O, S.A.	550.000	-	2.052.726	550.000	-	2.220.648
Otras sociedades participadas	436.454	656	-	46.049	3.710	-
Total	19.188.601	5.244.933	2.052.726	18.798.196	5.096.652	2.220.648

El detalle de los saldos con partes vinculadas al 31 de diciembre de 2013 y 2012 es el siguiente, en euros:

Sociedades Participadas	2013				2012			
	Cuentas Corrientes a Corto Plazo	Cuentas Corrientes a Largo Plazo	Créditos a empresas a Largo Plazo	Intereses devengados pendientes de cobro a Corto Plazo	Cuentas Corrientes a Corto Plazo	Cuentas Corrientes a Largo Plazo	Créditos a empresas a Largo Plazo	Intereses devengados pendientes de cobro a Corto Plazo
Saldos Deudores	Saldos Acreedores	Saldos Deudores			Saldos Acreedores			
El Corte Inglés, S.A.	14.373.045	-	97.136.634	249.863	978.926	-	105.636.634	382.603
Fiore-O, S.A.	-	80.306.700	-	-	-	81.035.203	-	-
Total	14.373.045	80.306.700	97.136.634	249.863	978.926	81.035.203	105.636.634	382.603

Todos los créditos y préstamos concedidos por la Fundación tienen vencimiento entre uno y tres años, renovables tácitamente por periodos de igual duración. Por esta razón, se presentan a largo plazo. Estos créditos y préstamos y las cuentas corrientes a corto plazo devengan un interés anual de mercado.

Al cierre de los ejercicios 2013 y 2012 se encuentra clasificada dentro del largo plazo la cuenta corriente con Fiore-O, S.A. por importe de 80.306.700 euros y 81.035.203 euros respectivamente, ya que la Dirección de la Fundación no prevé que se vaya a producir su reembolso en el corto plazo.

Adicionalmente la Fundación, al cierre de los ejercicios 2013 y 2012, mantiene saldos acreedores por operaciones comerciales con El Corte Inglés, S.A. y Viajes El Corte Inglés, S.A. por importe de 32.130 euros y 127.200 euros respectivamente y los gastos registrados por dichas operaciones comerciales o de asistencia técnica al 31 de diciembre de 2013 y 2012 ascienden a 588.684 euros y 314.361 euros, respectivamente, que se encuentran registrados dentro del epígrafe "Otros gastos de la actividad" de la cuenta de resultados adjunta.

27.- Informe sobre los aplazamientos de pago efectuados a proveedores

Atendiendo a la información requerida por la Disposición adicional tercera de la Ley 15/2010, de 5 de julio el saldo total pendiente de pago acreedores comerciales al 31 de diciembre de 2013 y 2012 que acumula un aplazamiento superior al plazo establecido en la legislación vigente es 0 para ambos ejercicios.

Adicionalmente el volumen total de pagos a acreedores comerciales en los ejercicios 2013 y 2012 han ascendido a 2.165.943 euros y 2.239.603 euros respectivamente, habiéndose pagado el 100% en los plazos establecidos según la legislación y normativa aplicable a la Fundación.

Los datos expuestos en los párrafos anteriores sobre pagos a proveedores hacen referencia a aquellos que por su naturaleza son acreedores comerciales por deudas con suministradores de bienes y servicios, de modo que incluyen los datos relativos a la partida "Deudas por compras o prestaciones de servicio" del pasivo corriente del balance.

El plazo medio ponderado excedido (PMPE) de pagos se ha calculado como el cociente formado en el numerador por el sumatorio de los productos de cada uno de los pagos a proveedores realizados en el ejercicio con un aplazamiento superior al respectivo plazo legal de pago y el número de días de aplazamiento excedido del respectivo plazo, y en el denominador por el importe total de los pagos realizados en el ejercicio con un aplazamiento superior al plazo legal de pago.

El plazo máximo legal de pago aplicable a la Sociedad según la Ley 3/2004, de 29 de diciembre, por la que se establecen medidas de lucha contra la morosidad en las operaciones comerciales, es de 60 días en el ejercicio 2013 (75 días en el ejercicio 2012). Dicha ley ha sido modificada por la Ley 11/2013 de 26 de julio que establece desde su fecha de aplicación un plazo máximo de 30 días excepto que exista un acuerdo entre las partes con un plazo máximo de 60 días (75 días en 2012).

28.- Honorarios de auditoría

Durante los ejercicios 2013 y 2012, los honorarios relativos a los servicios de auditoría de cuentas y a otros servicios prestados por el auditor de la Fundación, Deloitte, S.L., o por una empresa vinculada al auditor por control, propiedad común o gestión han sido los siguientes (en miles de euros):

- Los honorarios relativos a los servicios de auditoría de los ejercicios 2013 y 2012 han ascendido a 21.210 euros y 22.210 euros, respectivamente.
- No se han producido servicios de asesoramiento fiscal y/u otros servicios.

29.- Hechos posteriores

No se han producido hechos significativos posteriores al cierre del ejercicio.



30. Estado de flujos de efectivo

	Notas de la Memoria	2013	2012
FLUJOS DE EFECTIVO DE LAS ACTIVIDADES DE EXPLOTACIÓN (I)		(14.100.180)	(16.406.708)
Excedente del ejercicio antes de impuestos		3.699.176	1.540.881
Ajustes del resultado		(20.809.549)	(20.835.336)
Amortización del inmovilizado (+)	Nota 5 y 8	153.801	192.107
Resultados por bajas y enajenaciones de inmovilizado (+/-)		458	-
Resultados por bajas y enajenaciones de instrumentos financieros (+/-)	Nota 10.2	1.154.403	-
Ingresos financieros (-)	Nota 26	(24.433.534)	(23.894.848)
Gastos financieros (+)	Nota 26	2.052.726	2.220.648
Diferencias de cambio (+/-)		758	1.350
Variación de valor razonable en instrumentos financieros (+/-)	Nota 10.1	261.839	525.527
Otros ingresos y gastos (-/+)		-	119.880
Cambios en el capital corriente		(182.014)	11.743
Deudores y otras cuentas a cobrar (+/-)		(4.400)	(3.100)
Otros activos corrientes (+/-)		49.374	21.812
Acreedores y otras cuentas a pagar (+/-)		(226.988)	(6.969)
Otros flujos de efectivo de las actividades de explotación		3.192.207	2.876.004
Pagos de intereses (-)	Nota 26	(2.052.726)	(2.220.648)
Cobros de intereses (+)	Nota 26	5.244.933	5.096.652
FLUJOS DE EFECTIVO DE LAS ACTIVIDADES DE INVERSIÓN (II)		(116.002)	1.268
Pagos por inversiones (-)		(116.002)	(3.774)
inmovilizado material.		(96.075)	(3.774)
Inmovilizado intangible		(19.927)	-
Cobros por desinversiones (+)		-	5.042
inmovilizado material.		-	5.042
FLUJOS DE EFECTIVO DE LAS ACTIVIDADES DE FINANCIACIÓN (III)		13.562.406	17.032.746
Cobros y pagos por instrumentos de pasivo financiero		13.562.406	17.032.746
Emisión de:		28.843.004	42.228.080
Deudas con entidades del grupo y asociadas (+)			
Devolución y amortización de:		(15.280.598)	(25.195.334)
Deudas con entidades del grupo y asociadas (-)			
EFFECTO DE LAS VARIACIONES DE LOS TIPOS DE CAMBIO (IV)		(758)	(1.350)
AUMENTO/DISMINUCIÓN NETA DEL EFECTIVO O EQUIVALENTES (I+II+III+IV)		(654.534)	625.956
Efectivo o equivalentes al comienzo del ejercicio		841.778	215.822
Efectivo o equivalentes al final del ejercicio		187.244	841.778

31.- Inventario

El inventario de la Fundación a que se refiere el artículo 25.2 de la Ley 50/2002, de 26 de diciembre, es el siguiente:

- Principales elementos patrimoniales (véase Notas 5 y 10).
- Principales obligaciones (véase Notas 24 y 26)

FORMULACION DE CUENTAS ANUALES


La formulación de las presentes Cuentas Anuales de la FUNDACION RAMON ARECES, correspondientes al ejercicio económico cerrado a 31 de Diciembre de 2013, ha sido aprobada por el Patronato, en su reunión de 31 de Marzo de 2014, con vistas a su verificación por los Auditores; dichas Cuentas están extendidas en 48 hojas, encontrándose todas ellas firmadas por el Patrono-Secretario, D. A. Carlos Martínez Echavarría, y firmando en ésta última hoja todos los Patronos.




Isidoro Alvarez Alvarez
Patrono-Presidente




Cesar Alvarez Alvarez
Patrono




José Antonio Alvarez López
Patrono




Dimas Rodrigo Gimeno Alvarez
Patrono




Juan Hermoso Armada
Patrono



Florencio Lasaga Munarriz
Patrono



Jorge Pont Sanchez
Patrono



Arsenio de la Vega Martín de los Santos
Patrono



Anselmo Carlos Martínez Echavarría
Patrono-Secretario