

# **Fundación Ramón Areces**

Cuentas Anuales del  
ejercicio terminado el  
31 de diciembre de 2014, junto con el  
Informe de Auditoría Independiente

## INFORME DE AUDITORÍA INDEPENDIENTE DE CUENTAS ANUALES

Al Patronato de  
Fundación Ramón Areces:

Hemos auditado las cuentas anuales adjuntas de Fundación Ramón Areces (en adelante “la Fundación”), que comprenden el balance al 31 de diciembre de 2014 y la cuenta de resultados y la memoria correspondientes al ejercicio anual terminado en dicha fecha.

### *Responsabilidad de la Dirección en relación con las cuentas anuales*

El Consejo del Patronato es responsable de la formulación de las cuentas anuales adjuntas, de forma que expresen la imagen fiel del patrimonio, de la situación financiera y de los resultados de la Fundación de conformidad con el marco normativo de información financiera aplicable a la misma en España, que se identifica en la Nota 2.1 de la memoria del ejercicio 2014 adjunta, y del control interno que consideren necesario para permitir la preparación de cuentas anuales libres de incorrección material, debida a fraude o error.

### *Responsabilidad del auditor*

Nuestra responsabilidad es expresar una opinión sobre las cuentas anuales del ejercicio 2014 adjuntas basada en nuestra auditoría. Hemos llevado a cabo nuestra auditoría de conformidad con la normativa reguladora de la auditoría de cuentas vigente en España. Dicha normativa exige que cumplamos los requerimientos de ética, así como que planifiquemos y ejecutemos la auditoría con el fin de obtener una seguridad razonable de que las cuentas anuales están libres de incorrecciones materiales.

Una auditoría requiere la aplicación de procedimientos para obtener evidencia de auditoría sobre los importes y la información revelada en las cuentas anuales. Los procedimientos seleccionados dependen del juicio del auditor, incluida la valoración de los riesgos de incorrección material en las cuentas anuales, debida a fraude o error. Al efectuar dichas valoraciones del riesgo, el auditor tiene en cuenta el control interno relevante para la formulación por parte de la Fundación de las cuentas anuales, con el fin de diseñar los procedimientos de auditoría que sean adecuados en función de las circunstancias, y no con la finalidad de expresar una opinión sobre la eficacia del control interno de la entidad. Una auditoría también incluye la evaluación de la adecuación de las políticas contables aplicadas y de la razonabilidad de las estimaciones contables realizadas por el Consejo del Patronato, así como la evaluación de la presentación de las cuentas anuales tomadas en su conjunto.

Consideramos que la evidencia de auditoría que hemos obtenido proporciona una base suficiente y adecuada para nuestra opinión de auditoría.

### *Opinión*

En nuestra opinión, las cuentas anuales adjuntas expresan, en todos los aspectos significativos, la imagen fiel del patrimonio y de la situación financiera de Fundación Ramón Areces al 31 de diciembre de 2014, así como de sus resultados correspondientes al ejercicio anual terminado en dicha fecha, de conformidad con el marco normativo de información financiera que resulta de aplicación y, en particular, con los principios y criterios contables contenidos en el mismo.

*Párrafo de énfasis*

Sin que afecte a nuestra opinión de auditoría, llamamos la atención respecto de lo señalado en la Nota 4.8 de la memoria del ejercicio 2014 adjunta, en la que se indica que la Fundación posee participaciones superiores al 20% del capital social de ciertas sociedades, con las que realiza operaciones financieras de diversa índole para la obtención de fondos para fines fundacionales. El balance y la cuenta de resultados adjuntos están referidos a la Fundación individualmente. El efecto de las variaciones de valor que se producirían en las mismas si se procediese a la integración de dichas participaciones se detalla en la Nota 4.8.

DELOITTE, S.L.

Inscrita en el R.O.A.C. N° S0692



Victoria López Téllez

29 de mayo de 2015

# **Fundación Ramón Areces**


Cuentas Anuales del  
ejercicio terminado el  
31 de diciembre de 2014

## FUNDACIÓN RAMÓN ARECES

BALANCE AL 31 DE DICIEMBRE DE 2014  
(Euros)

ACTIVO	Notas de la Memoria	31/12/2014	31/12/2013	PATRIMONIO NETO Y PASIVO	Notas de la Memoria	31/12/2014	31/12/2013
<b>ACTIVO NO CORRIENTE</b>				<b>PATRIMONIO NETO</b>			
Inmovilizado intangible	Nota 8	466.819.717	503.919.848	<b>FONDOS PROPIOS-</b>	Nota 13	428.930.418	433.497.903
Inmovilizado material	Nota 5	1.747.187	1.803.865	Dotación fundacional		305.013.643	305.013.643
Terrenos y construcciones		1.537.797	1.578.300	Reservas		123.709.250	120.010.074
Instalaciones técnicas y otro inmovilizado material		209.390	225.555	De libre disposición		100.289.507	88.552.447
Inversiones en empresas y entidades del Grupo y asociadas a largo plazo		450.341.252	487.687.424	Indisponibles	Nota 3	23.419.743	31.457.627
Instrumentos de patrimonio	Nota 10.2	387.560.790	390.560.790	Excedente del ejercicio		(5.277.994)	3.699.176
Otros activos financieros	Nota 26	62.780.462	97.136.634	<b>AJUSTES POR CAMBIOS DE VALOR-</b>			
Inversiones financieras a largo plazo	Nota 10.1	14.718.986	14.401.296	Activos financieros disponibles para la venta		5.485.519	4.775.010
Instrumentos de patrimonio		14.576.189	14.258.498				
Créditos a terceros		142.797	142.797	<b>PASIVO NO CORRIENTE</b>			
				Deudas con empresas y entidades del Grupo y asociadas a largo plazo	Nota 26	42.135.500	80.306.700
						42.135.500	80.306.700
<b>ACTIVO CORRIENTE</b>		8.565.739	14.839.360	<b>PASIVO CORRIENTE</b>			
Deudores y otras cuentas a cobrar		4.344	7.520	Beneficiarios y acreedores	Nota 12	3.248.332	3.610.977
Deudores varios		4.344	6.020	Acreedores y otras cuentas a pagar		1.071.206	1.343.628
Personal		-	1.500	Deudas por compras o prestaciones de servicios		211.383	245.643
Inversiones en empresas y entidades del Grupo y asociadas a corto plazo	Nota 26	8.273.727	14.622.908	Proveedores, entidades del Grupo y asociadas		35.284	32.130
Otros activos financieros		8.273.727	14.622.908	Administraciones Públicas	Nota 16	806.447	1.047.754
Perfiodificaciones a corto plazo		20.702	21.688	Personal		18.092	18.101
Efectivo y otros activos líquidos equivalentes		266.966	187.244			475.385.456	518.759.208
<b>TOTAL ACTIVO</b>		<b>475.385.456</b>	<b>518.759.208</b>	<b>TOTAL PATRIMONIO NETO Y PASIVO</b>		<b>475.385.456</b>	<b>518.759.208</b>

Las Notas 1 a 31 descritas en la Memoria adjunta forman parte integrante del balance al 31 de diciembre de 2014.



**FUNDACIÓN RAMÓN ARECES**  
**CUENTA DE RESULTADOS DEL EJERCICIO 2014**  
(Euros)

	Notas de la Memoria	Ejercicio 2014	Ejercicio 2013
<b>Ayudas monetarias y otros</b>	Nota 17.1	(13.027.721)	(14.275.721)
Ayudas monetarias		(13.027.721)	(14.275.721)
<b>Gastos de personal</b>	Nota 17.2	(1.097.726)	(1.096.960)
Sueldos, salarios y asimilados		(964.151)	(970.591)
Cargas sociales		(133.574)	(125.359)
<b>Otros gastos de la actividad</b>	Nota 17.3	(1.917.301)	(1.797.172)
Servicios exteriores		(1.880.966)	(1.760.634)
Tributos		(3.231)	(3.223)
Otros gastos de gestión corriente		(33.104)	(33.315)
<b>Amortización del inmovilizado</b>	Notas 6 y 8	(119.554)	(153.801)
<b>Deterioro y resultado por enajenaciones del inmovilizado</b>	Notas 6 y 8	(23)	(458)
Resultado por enajenaciones y otras		(23)	(458)
<b>Otros resultados</b>	Nota 17.4	11.746	58.470
Otros ingresos y gastos del ejercicio		11.746	58.470
<b>EXCEDENTE DE LA ACTIVIDAD</b>		<b>(16.150.578)</b>	<b>(17.264.632)</b>
<b>Ingresos financieros</b>	Notas 17.5 y 26	15.411.560	24.433.534
De participaciones en instrumentos de patrimonio		12.167.631	19.188.601
En entidades del grupo y asociadas		11.270.211	18.752.147
En terceros		897.420	436.454
De valores negociables y otros instrumentos financieros		3.243.929	5.244.933
De entidades del grupo y asociadas		3.243.929	5.244.933
<b>Gastos financieros</b>	Notas 17.5 y 26	(1.079.751)	(2.052.726)
Por deudas con empresas y entidades del grupo y asociadas.		(1.079.751)	(2.052.726)
<b>Variación del valor razonable de instrumentos financieros</b>	Nota 10.1	(458.066)	(261.839)
Imputación al resultado del ejercicio por activos financieros disponibles para la venta		(458.066)	(261.839)
<b>Diferencias de cambio</b>		(960)	(758)
<b>Deterioro y resultado por enajenaciones de instrumentos financieros</b>		(3.000.199)	(1.164.403)
<b>EXCEDENTE DE LAS OPERACIONES FINANCIERAS</b>		<b>10.872.584</b>	<b>20.963.808</b>
<b>EXCEDENTE ANTES DE IMPUESTOS</b>		<b>(5.277.994)</b>	<b>3.699.176</b>
Impuesto sobre beneficios		-	-
<b>VARIACIÓN DEL PATRIMONIO NETO RECONOCIDA EN EL EXCEDENTE DEL EJERCICIO</b>	Nota 3	(5.277.994)	3.699.176
<b>Ingresos y gastos imputados directamente al patrimonio neto:</b>			
Activos financieros disponibles para la venta		710.509	2.024.225
<b>Variación de patrimonio neto por ingresos y gastos reconocidos directamente en el patrimonio neto</b>		<b>710.509</b>	<b>2.024.225</b>
<b>VARIACIONES EN EL PATRIMONIO NETO POR INGRESOS Y GASTOS IMPUTADOS DIRECTAMENTE AL PATRIMONIO NETO</b>	Nota 13	710.509	2.024.225
<b>RESULTADO TOTAL, VARIACIÓN DEL PATRIMONIO NETO EN EL EJERCICIO</b>		<b>(4.567.485)</b>	<b>5.723.401</b>

Las Notas 1 a 31 descritas en la Memoria adjunta forman parte integrante de la cuenta de resultados del ejercicio 2014.



# Fundación Ramón Areces

## Memoria del ejercicio 2014

### 1.- Actividad de la Fundación

Fundación Ramón Areces (en adelante, la Fundación) fue constituida por D. Ramón Areces Rodríguez el 16 de marzo de 1976, siendo su objeto el fomento y desarrollo de la investigación científica y técnica, así como de la educación y de la cultura en general. Tiene su sede social en la calle Vitruvio nº 5 de Madrid.

El Ministerio de Educación y Ciencia, mediante Orden Ministerial de fecha 28 de septiembre de 1976, (publicada en el Boletín Oficial del Estado con fecha 21 de octubre de 1976), clasificó la Fundación como Fundación Cultural Privada, quedando a partir de ese mismo momento bajo el Protectorado del mismo Ministerio.

La Fundación es una entidad de carácter benéfico-educacional y, por lo tanto, presta sus servicios gratuitamente, estando exenta del impuesto sobre beneficios tal y como se explica en la Nota 4.12 y debiendo presentar anualmente plan de actuación e informe anual ante el Protectorado del Ministerio de Educación y Cultura.

Para cumplir sus fines y financiar sus actividades, la Fundación obtiene sus ingresos de los rendimientos generados por las inversiones financieras en que están invertidos sus Fondos Propios.

En el ejercicio 2004, la Fundación modificó la redacción de sus estatutos, para adaptarlos a la Ley 50/2002, de 26 de noviembre.

#### Áreas de actividad de la Fundación

Los fines de la Fundación, establecidos en sus estatutos, se garantizan a través del desarrollo de las siguientes actividades:

**a) Adjudicación de ayudas a la investigación científica y técnica**

Estas ayudas se adjudican mediante convocatorias periódicas de Concursos Nacionales. Cada convocatoria especifica los temas sobre los que han de versar las propuestas de investigación que se presenten.

La adjudicación de las ayudas es competencia de un jurado compuesto por personalidades de renombre en el mundo científico, técnico y cultural, y supervisada por el Consejo Científico y Económico de la Fundación.

**b) Becas**

La Fundación tiene un programa de becas destinado a la ampliación de estudios en el extranjero en materia de Economía y Derecho de las Comunidades Europeas (graduados) y Ciencias de la Naturaleza (doctores).

Asimismo, y a través de la Comisión Mixta Interfundacional formada por Fundación Ramón Areces y Fundación César Rodríguez, concede a los hijos de empleados del Grupo El Corte Inglés becas para la realización de estudios en España de Bachiller, Formación Profesional, universitarios y de postgrado.

**c) Ayudas puntuales**

Son ayudas que, sin estar incluidas en la temática programada al efecto, se conceden a proyectos relativos a grandes cuestiones de interés general.



**d) Colaboración con otras instituciones**

La Fundación colabora con otras instituciones en actividades de fomento de la ciencia y de la cultura en general, así como en la protección del patrimonio histórico-artístico español.

**e) Actividades culturales y publicaciones**

Coincidiendo con el curso académico, la Fundación lleva a cabo un programa de actividades culturales tales como conferencias, jornadas de estudio, etc., y financia la publicación de determinados trabajos de especial relieve e interés, tanto en el campo científico y tecnológico, como en el de las humanidades.

## **2.- Bases de presentación de las cuentas anuales**

### **2.1 Marco Normativo de información financiera aplicable a la Fundación**

Estas cuentas anuales se han formulado por el Consejo del Patronato de acuerdo con el marco normativo de información financiera aplicable a la Fundación, que es el establecido en:

- Código de comercio y restante legislación mercantil
- Ley 50/2002, de 26 de diciembre, de Fundaciones y la Ley 49/2002, de 23 de diciembre, de régimen fiscal de las entidades sin fines lucrativos y de los incentivos fiscales al mecenazgo, así como por los reglamentos que los desarrollan.
- Plan de Contabilidad de las entidades sin fines lucrativos aprobado mediante resolución de 26 de marzo de 2013 del Instituto de Contabilidad y Auditoría de Cuentas, el cual desarrolla y compila en un marco normativo único para estas entidades los criterios ya establecidos por el Real Decreto 1491/2011, de 24 de octubre, por el que se aprueban las normas de adaptación del Plan General de Contabilidad a las entidades sin fines lucrativos.
- Las normas de obligado cumplimiento aprobadas por el Instituto de Contabilidad y Auditoría de Cuentas en desarrollo del Plan General de Contabilidad y sus normas complementarias.
- El resto de la normativa contable española que resulte de aplicación.

### **2.2 Imagen fiel**

Las presentes cuentas anuales han sido obtenidas de los registros contables de la Fundación y se presentan de acuerdo con el marco normativo de información financiera que le resulta de aplicación descrito en la Nota 2.1 anterior y en particular, con los principios y criterios contables en él contenidos, de forma que muestran la imagen fiel del patrimonio, de la situación financiera y de los excedentes de la Fundación habidos durante el correspondiente ejercicio.

Estas cuentas anuales, que han sido formuladas por el Consejo del Patronato de la Fundación, se someterán a la aprobación del Patronato, estimándose que serán aprobadas sin modificación alguna. Por su parte, las cuentas anuales del ejercicio 2013 fueron aprobadas por el Patronato de la Fundación el 27 de junio de 2014.

### **2.3 Principios contables aplicados**

El Consejo del Patronato de la Fundación presenta estas cuentas anuales teniendo en consideración la totalidad de los principios y normas contables de aplicación obligatoria que tienen un efecto significativo en dichas cuentas anuales. No existe ningún principio contable que siendo obligatorio, haya dejado de aplicarse.



4



## **2.4 Aspectos críticos de la valoración y estimación de la incertidumbre**

En la elaboración de estas cuentas anuales se han utilizado estimaciones realizadas por el Consejo del Patronato de la Fundación para valorar algunos de los activos, pasivos, ingresos, gastos y compromisos que figuran registrados en ellas. Básicamente estas estimaciones se refieren a:

- La vida útil de los activos intangibles y materiales (véanse Notas 4.1 y 4.2)
- La evaluación de posibles pérdidas por deterioro de determinados activos (véanse Notas 4.3 y 4.8)
- El valor razonable de determinados instrumentos financieros (véase Nota 4.8)

A pesar de que estas estimaciones se han realizado sobre la base de la mejor información disponible al cierre del ejercicio 2014, es posible que acontecimientos que puedan tener lugar en el futuro obliguen a modificarlas (al alza o a la baja) en los próximos ejercicios, lo que se realizaría, en su caso, de forma prospectiva.

## **2.5 Comparación de la información**

La información contenida en esta memoria referida al ejercicio 2013 se presenta, a efectos comparativos, con la información del ejercicio 2014.

## **2.6 Agrupación de partidas**

Determinadas partidas del balance y de la cuenta de resultados se presentan de forma agrupada para facilitar su comprensión, si bien, en la medida en que sea significativa, se ha incluido la información desagregada en las correspondientes notas de la memoria.

## **2.7 Cambios en criterios contables**

Durante el ejercicio 2014 no se han producido cambios de criterios contables respecto a los criterios aplicados en el ejercicio 2013.

## **2.8 Corrección de errores**


En la elaboración de las presentes cuentas anuales no se ha detectado ningún error significativo que haya supuesto la reexpresión de los importes incluidos en las cuentas anuales del ejercicio 2013.

## **3.- Aplicación del excedente del ejercicio**

La propuesta de distribución del excedente negativo del ejercicio 2014 que la Dirección de la Fundación presentará al Patronato consiste en destinar la totalidad de dicho excedente a "Excedentes negativos de ejercicios anteriores".

Como se indica en la Nota 24.6, "Aplicación de elementos patrimoniales a fines propios", el movimiento del importe pendiente de aplicar a fines fundacionales ha sido el siguiente:

	Miles de euros
Importe pendiente al 31/12/2013	31.457.627
Renta mínima a destinar artículo 27 de la Ley 50/2002	6.571.949
Recursos destinados a fines en el ejercicio	(14.609.833)
Importe pendiente al 31/12/14	23.419.743

 5

El artículo 27 de la Ley 50/2002, de 26 de diciembre de Fundaciones e Incentivos Fiscales a la Participación Privada en Actividades de Interés General cita: "A la realización de los fines fundacionales deberá ser destinado, al menos, el 70% de los resultados de las explotaciones económicas que se desarrollen y de los ingresos que se obtengan por cualquier otro concepto. El plazo para el cumplimiento de esta obligación será el comprendido entre el inicio del ejercicio en el que se hayan obtenido los respectivos resultados e ingresos y los cuatro años siguientes al cierre de dicho ejercicio".

Durante el ejercicio 2014, la Fundación ha destinado al cumplimiento de sus fines fundacionales un importe superior a la renta mínima fijada, consiguiendo de esta manera disminuir las obligaciones pendientes, de acuerdo con la legislación vigente descrita en el párrafo anterior, al cierre del ejercicio 2014. Esta mayor dedicación de recursos a la cancelación de obligaciones pasadas en relación al cumplimiento de fines fundacionales, así como los deterioros de instrumentos financieros dotados en el ejercicio (véase Nota 10.2), han originado el excedente negativo de 5.277.994 euros registrado en la cuenta de resultados del ejercicio 2014 adjunta.

El importe pendiente de aplicar a fines fundacionales al 31 de diciembre de 2014, 23.419.744 euros, se encuentra cubierto íntegramente por una reserva indisponible dotada a tal efecto.

#### **4.- Normas de registro y valoración**

Las principales normas de registro y valoración utilizadas por la Fundación en la elaboración de sus cuentas anuales del ejercicio 2014, de acuerdo con las establecidas por el Plan de Contabilidad de las entidades sin fines lucrativos aprobado por la resolución del 26 de marzo de 2013 del Instituto de Contabilidad y Auditoría de Cuentas han sido las siguientes:

##### ***4.1 Inmovilizado intangible***

El inmovilizado intangible se valora inicialmente por su precio de adquisición. Posteriormente se valora a su coste minorado por la correspondiente amortización acumulada y, en su caso, por las pérdidas por deterioro que haya experimentado conforme al criterio indicado en la Nota 4.3. Dichos activos se amortizan linealmente en función de su vida útil ya que todos los activos intangibles de la Fundación tienen vida útil definida.

El saldo de este epígrafe del balance al cierre de los ejercicios 2014 y 2013 incluye aplicaciones informáticas y propiedad industrial valorados a su coste de adquisición, que se amortizan linealmente en tres y cinco años, respectivamente.

El gasto en la cuenta de resultados de los ejercicios 2014 y 2013 en concepto de amortización del inmovilizado intangible ha ascendido a 7.195 euros y 3.903 euros, respectivamente, no estando afecto a fines fundacionales y por tanto son considerados como activos generadores de flujo de efectivo.

##### ***4.2 Inmovilizado material***

El inmovilizado material se valora inicialmente por su precio de adquisición. Posteriormente se valora a su coste minorado por la correspondiente amortización acumulada y las pérdidas por deterioro, si las hubiera, conforme al criterio indicado en la Nota 4.3.

Los gastos de conservación y mantenimiento de los diferentes elementos que componen el inmovilizado material se imputan a la cuenta de resultados del ejercicio en que se incurren. Por el contrario, los importes invertidos en mejoras que contribuyen a aumentar la capacidad o eficiencia o a alargar la vida útil de dichos bienes se registran como mayor coste de los mismos.

La Fundación amortiza el inmovilizado material siguiendo el método lineal, aplicando porcentajes de amortización anual calculados en función de los años de vida útil estimada de los respectivos bienes, según el siguiente detalle:

	Porcentaje de Amortización
Edificios y otras construcciones	2%
Maquinaria, instalaciones y utillaje	4%-15%
Mobiliario y enseres	10%-25%
Elementos de transporte	16%
Equipos para proceso de información	25%

El inmovilizado material es considerado por el Consejo del Patronato de la Fundación como activos no generadores de flujos de efectivo ya que su objeto no es la obtención de un rendimiento económico, sino facilitar la consecución de los fines de la Fundación.

La Fundación mantiene determinados elementos del inmovilizado material que se encuentran cedidos a otras entidades, sin contraprestación alguna.

Para aquellas cesiones por un periodo igual o superior a la vida útil del activo cedido, la Fundación ha contabilizado un gasto por el valor en libros del mismo.

Anualmente, la Fundación traspasa el importe correspondiente a la amortización del correspondiente periodo de la cuenta correctora a la amortización acumulada.

#### **4.3 Pérdidas de valor de activos materiales e intangibles**

En cada ejercicio, la Fundación evalúa la posible existencia de pérdidas permanentes de valor que obliguen a reducir los importes en libros de sus activos materiales e intangibles, en caso que su valor recuperable sea inferior a su valor contable.

A efectos de este análisis, conocido como "test de deterioro", el importe recuperable se determina como el mayor importe entre el valor razonable menos los costes estimados necesarios para su venta y el valor en uso. En el caso de activos no generadores de flujo de efectivo, la Fundación utiliza como parámetro para realizar el test de deterioro el coste de reposición de los mismos.

Si se estima que el importe recuperable de un activo es inferior a su importe en libros, éste último se reduce a su importe recuperable reconociendo el saneamiento correspondiente a través de la cuenta de resultados.

Si una pérdida por deterioro revierte posteriormente, el importe en libros del activo se incrementa hasta el límite del valor original por el que dicho activo estuviera registrado con anterioridad al reconocimiento de dicha pérdida de valor.

No se ha detectado ningún indicio de deterioro de valor de activos tangibles e intangibles que haya requerido la dotación de una provisión por deterioro de los mismos.

#### **4.4 Inversiones inmobiliarias**

Al cierre de los ejercicios 2014 y 2013 la Fundación no cuenta con terrenos ni construcciones calificadas como inversiones inmobiliarias.

#### **4.5 Bienes integrantes del patrimonio histórico**

La Fundación no posee bienes integrantes del patrimonio histórico al cierre de los ejercicios 2014 y 2013.



#### **4.6 Arrendamientos**

Al cierre de los ejercicios 2014 y 2013, la Fundación no mantiene contratos de arrendamientos ni financieros ni operativos.

#### **4.7 Permutas**

La Fundación, durante los ejercicios 2014 y 2013, no ha llevado a cabo operaciones de permuta, ni de carácter comercial ni de carácter no comercial.

#### **4.8 Instrumentos financieros**

##### **4.8.1 Activos financieros**

Los activos financieros que posee la Fundación se clasifican en las siguientes categorías:

##### **Deudores y otras cuentas por cobrar**

Los deudores y otras cuentas a cobrar se registran a su valor nominal, que se considera equivalente a su valor razonable.

##### **Inversiones en el patrimonio de empresas y entidades del grupo y asociadas**

La Fundación mantiene participaciones superiores al 20% en empresas del Grupo y asociadas. Estas inversiones se valoran por su coste, minorado, en su caso, por el importe acumulado de las correcciones valorativas por deterioro. Dichas correcciones se calculan como la diferencia entre su valor en libros y el importe recuperable, entendiéndose éste como el mayor importe entre su valor razonable menos los costes de venta y el valor actual de los flujos de efectivo futuros derivados de la inversión. Salvo mejor evidencia del importe recuperable, se toma en consideración el patrimonio neto de la entidad participada, corregido por las plusvalías tácitas existentes en la fecha de la valoración (incluyendo el fondo de comercio, si lo hubiera). En concreto, para aquellos casos en que el Consejo del Patronato de la Fundación por diversos motivos no ha podido determinar de manera fiable el valor recuperable basado en el valor razonable de determinadas participaciones, ha optado por valorar su participación por su valor teórico contable.

Las cuentas anuales de los ejercicios 2014 y 2013 no reflejan los aumentos o disminuciones del valor que resultarían de integrar estas participaciones, cuyo efecto supondría un aumento de los fondos propios por importe de 2.649.960.021 euros y 2.490.156.826 euros, respectivamente, que incluye el resultado del ejercicio imputable a la Fundación por sus participaciones.

##### **Activos financieros disponibles para la venta**

Se incluyen los valores representativos de deuda e instrumentos de patrimonio de otras empresas que no hayan sido clasificados en ninguna de las categorías anteriores. Se valoran a su valor razonable, registrándose en el epígrafe "Ajustes por cambio de valor" del patrimonio neto el resultado de las variaciones en dicho valor razonable, hasta que el activo se enajena o haya sufrido un deterioro de valor (de carácter estable o permanente), momento en el cual dichos resultados acumulados reconocidos previamente en el patrimonio neto pasan a registrarse en la cuenta de resultados. En este sentido, se considera que existe deterioro permanente si se ha producido una caída de más del 40% del valor de cotización del activo o si se ha producido un descenso del mismo durante un periodo de un año y medio, sin que se haya recuperado el valor.

Cuando el valor razonable no pueda medirse de manera fiable, los activos financieros disponibles para la venta se valoran por su coste menos, en su caso, el importe acumulado de las correcciones valorativas. Al menos al cierre del ejercicio la Fundación realiza un test de deterioro para los activos financieros que no están registrados a valor razonable. Se considera que existe evidencia objetiva de deterioro si el valor recuperable del activo financiero es inferior a su valor en libros. Cuando se produce, el registro de este deterioro se registra en la cuenta de resultados.

#### Otros activos financieros corrientes y no corrientes

En este epígrafe se registran los préstamos y créditos a largo y a corto plazo, cuyos importes son de cuantía fija o determinable, tienen un vencimiento determinado y la Fundación tiene la intención y la capacidad de mantenerlos en su poder hasta su vencimiento.

Los créditos concedidos se valoran a su coste amortizado entendiéndose por tal su valor inicial más los intereses y primas de reembolso devengados en función del tipo de interés efectivo menos los cobros de principal e intereses producidos, teniendo en cuenta además, eventuales reducciones por deterioro o impago.

Las variaciones en el coste amortizado de los activos incluidos en esta categoría se imputan a la cuenta de resultados.

#### Tesorería y otros activos líquidos equivalentes

La tesorería comprende tanto la caja como los depósitos bancarios a la vista. Los otros activos líquidos equivalentes son inversiones a corto plazo, con vencimientos anteriores a tres meses, y que no están sujetos a un riesgo relevante de cambios en su valor.

La Fundación da de baja los activos financieros cuando expiran o se han cedido los derechos sobre los flujos de efectivo del correspondiente activo financiero y se han transferido sustancialmente los riesgos y beneficios inherentes a su propiedad.

Por el contrario, la Fundación no da de baja los activos financieros, y reconoce un pasivo financiero por un importe igual a la contraprestación recibida, en las cesiones de activos financieros en las que se retenga sustancialmente los riesgos y beneficios inherentes a su propiedad.

#### 4.8.2 Pasivos Financieros

Los débitos y partidas a pagar se registran inicialmente por su valor razonable y posteriormente de acuerdo con su coste amortizado.

La Fundación da de baja los pasivos financieros cuando se extinguen las obligaciones que los han generado.

#### 4.8.3 Coberturas contables

La Fundación, durante los ejercicios 2014 y 2013, no ha realizado operaciones de cobertura de valor razonable, de flujos de efectivo o de inversiones netas en negocios en el extranjero.

Asimismo, al cierre de los ejercicios 2014 y 2013 la Fundación no dispone de instrumentos financieros híbridos y en general. Tampoco posee contratos de garantías financieras.

#### 4.9 Créditos y débitos por la actividad propia

Los créditos por la actividad propia son los derechos de cobro que se originan en el desarrollo de la actividad propia frente a los beneficiarios, usuarios, patrocinadores y afiliados.

La Fundación al cierre de los ejercicios 2014 y 2013 no mantiene saldos vivos con usuarios y otros deudores de la actividad propia.

Los débitos por la actividad propia son las obligaciones que se originan por la concesión de ayudas y otras asignaciones a los beneficiarios de la Fundación en cumplimiento de los fines propios.

Las ayudas y otras asignaciones concedidas por la Fundación a sus beneficiarios, con vencimiento a corto plazo, originarán el reconocimiento de un pasivo por su valor nominal. Si el vencimiento supera el citado plazo, se reconocerán por su valor actual. La diferencia entre el valor actual y el nominal del débito se contabilizará como un gasto financiero en la cuenta de resultados de acuerdo con el criterio del coste amortizado.



Si la concesión de la ayuda es plurianual, el pasivo se registrará por el valor actual del importe comprometido en firme de forma irrevocable e incondicional. Se aplicará este mismo criterio en aquellos casos en los que la prolongación de la ayuda no esté sometida a evaluaciones periódicas, si no al mero cumplimiento de trámites formales o administrativos.

#### **4.10 Existencias**

La Fundación al cierre de los ejercicios 2014 y 2013 no dispone de activos clasificados como existencias.

#### **4.11 Transacciones en moneda extranjera**

Durante los ejercicios 2014 y 2013 la Fundación no ha realizado transacciones en moneda extranjera ni mantiene saldos denominados en moneda distinta del euro.

#### **4.12 Impuestos sobre beneficios**

El gasto por Impuesto sobre beneficios del ejercicio se calcula en función del resultado económico derivado de las rentas no exentas a tenor de lo dispuesto en la Ley 49/2002, de régimen fiscal de entidades sin fines lucrativos, antes de impuestos, aumentado o disminuido, según corresponda, por las diferencias permanentes con el resultado fiscal, entendiéndose éste como la base imponible del citado impuesto, y minorado, en su caso, por las bonificaciones y deducciones en la cuota.

De acuerdo con la Ley 49/2002 de régimen fiscal de entidades sin fines lucrativos y con el Real Decreto 1270/2003 de desarrollo posterior, están exentos del Impuesto sobre beneficios los donativos recibidos por la Fundación, las subvenciones y las rentas procedentes del patrimonio mobiliario e inmobiliario de la entidad, como son los dividendos y participaciones en beneficios de sociedades, intereses, cánones y alquileres, así como las rentas derivadas de explotaciones económicas que sean desarrolladas en cumplimiento de su objeto o finalidad específica y se hallen reflejadas en la citada Ley 49/2002.

#### **Ingresos y gastos**

Los ingresos y gastos se imputan en función del criterio de devengo, es decir, cuando se produce la corriente real de bienes y servicios que los mismos representan, con independencia del momento en que se produzca la corriente monetaria o financiera derivada de ellos. En particular, los gastos derivados de ayudas monetarias y no monetarias se registran, con carácter general, en el momento en el que se aprueba su concesión a la entidad beneficiaria. Concretamente, en el caso de ayudas monetarias que se prolonguen a más de un año, el Consejo del Patronato de la Fundación periodifica el gasto en función del cumplimiento de los objetivos estipulados en los contratos de concesión de las mismas.

Los intereses recibidos de activos financieros se reconocen utilizando el método del tipo de interés efectivo y los dividendos, cuando se declara el derecho del accionista a recibirlos. En cualquier caso, los intereses y dividendos de activos financieros devengados con posterioridad al momento de la adquisición se reconocen como ingresos en la cuenta de resultados.

#### **4.14 Provisiones y contingencias**

El Consejo del Patronato de la Fundación, en la formulación de las cuentas anuales diferencia entre:

- a) Provisiones: saldos acreedores que cubren obligaciones actuales derivadas de sucesos pasados, cuya cancelación es probable que origine una salida de recursos, pero que resultan indeterminados en cuanto a su importe y/o momento de cancelación.
- b) Pasivos contingentes: obligaciones posibles surgidas como consecuencia de sucesos pasados, cuya materialización futura está condicionada a que ocurra, o no, uno o más eventos futuros independientes de la voluntad de la Fundación.

Las cuentas anuales recogen todas las provisiones con respecto a las cuales se estima que la probabilidad de que se tenga que atender la obligación es mayor que de lo contrario. Salvo que sean considerados como remotos, los pasivos contingentes no se reconocen en los estados financieros sino que se informa sobre los mismos en las notas de la memoria.

Las provisiones se valoran por el valor actual de la mejor estimación posible del importe necesario para cancelar o transferir la obligación, teniendo en cuenta la información disponible sobre el suceso y sus consecuencias, y registrándose los ajustes que surjan por la actualización de dichas provisiones como un gasto financiero conforme se va devengando.

La compensación a recibir de un tercero en el momento de liquidar la obligación, siempre que no existan dudas de que dicho reembolso será percibido, se registra como activo, excepto en el caso de que exista un vínculo legal por el que se haya exteriorizado parte del riesgo, y en virtud del cual la Fundación no esté obligada a responder; en esta situación, la compensación se tendrá en cuenta para estimar el importe por el que, en su caso, figurará la correspondiente provisión.

Al cierre del ejercicio la Fundación no tiene registradas provisiones de ninguna naturaleza y no tiene conocimiento de ningún pasivo contingente que pudiera afectar a las cuentas anuales y que requiera su desglose.

#### ***4.15 Elementos patrimoniales de naturaleza medioambiental***

Se consideran activos de naturaleza medioambiental los bienes que son utilizados de forma duradera en la actividad de la Fundación, cuya finalidad principal es la minimización del impacto medioambiental y la protección y mejora del medioambiente, incluyendo la reducción o eliminación de la contaminación futura.

La actividad de la Fundación por su naturaleza no tiene un impacto medioambiental significativo.

#### ***4.16 Indemnizaciones por despido***

De acuerdo con la legislación vigente, la Fundación está obligada al pago de indemnizaciones a aquellos empleados con los que, bajo determinadas condiciones, rescinda sus relaciones laborales. Por tanto, las indemnizaciones por despido susceptibles de cuantificación razonable se registran como gasto en el ejercicio en el que se adopta la decisión del despido y se crea una expectativa cierta sobre el empleado afectado. No se prevén despidos en el futuro que hagan necesaria la creación de una provisión por este concepto.

#### ***4.17 Subvenciones, donaciones y legados***

Durante los ejercicios 2014 y 2013 la Fundación no ha recibido subvenciones, donaciones y legados de carácter reintegrable o no reintegrable.

#### ***4.18 Fusiones entre entidades no lucrativas***

La Fundación, durante los ejercicios 2014 y 2013, no ha realizado fusiones entre entidades no lucrativas.

#### ***4.19 Negocios conjuntos***

La Fundación al cierre de los ejercicios 2014 y 2013 no posee negocios conjuntos con otra persona física o jurídica.

#### ***4.20 Transacciones con vinculadas***

Las principales transacciones realizadas por la Fundación con entidades vinculadas corresponden al cobro de dividendos y a los ingresos y gastos financieros, siendo realizadas a valores de mercado.

#### 4.21 Activos no corrientes mantenidos para la venta y operaciones interrumpidas

La Fundación al cierre de los ejercicios 2014 y 2013 no posee activos no corrientes mantenidos para la venta ni presenta operaciones interrumpidas.

#### 4.22 Partidas corrientes y no corrientes

Se consideran activos corrientes aquellos vinculados al ciclo normal de explotación que con carácter general se considera de un año, también aquellos otros activos cuyo vencimiento, enajenación o realización se espera que se produzca en el corto plazo desde la fecha de cierre del ejercicio, los activos financieros mantenidos para negociar, con la excepción de los derivados financieros cuyo plazo de liquidación sea superior al año y el efectivo y otros activos líquidos equivalentes. Los activos que no cumplen estos requisitos se califican como no corrientes.

Del mismo modo, son pasivos corrientes los vinculados al ciclo normal de explotación, los pasivos financieros mantenidos para negociar, con la excepción de los derivados financieros cuyo plazo de liquidación sea superior al año y en general todas las obligaciones cuya vencimiento o extinción se producirá en el corto plazo. En caso contrario, se clasifican como no corrientes.

### 5.- Inmovilizado material

El movimiento habido en este capítulo del balance en los ejercicios 2014 y 2013, así como la información más significativa que afecta a este epígrafe han sido los siguientes:

#### Ejercicio 2014

Concepto	Euros				Saldo al 31/12/2014
	Saldo al 01/01/2014	Adiciones o Dotaciones	Retiros	Trasposos	
<b>Coste:</b>					
Terrenos y bienes naturales	494.716	-	-	-	494.716
Edificios y otras construcciones	2.267.421	-	-	-	2.267.421
Maquinaria, instalaciones y utillaje	2.540.635	49.103	(13.442)	-	2.576.296
Mobiliario y enseres	1.385.888	3.344	(4.226)	-	1.385.006
Elementos de transporte	789.696	-	-	-	789.696
Equipos para proceso de información	42.413	3.252	(271)	-	45.394
Otro inmovilizado material	15.233	-	-	-	15.233
<b>Total coste inmovilizado material</b>	<b>7.536.002</b>	<b>55.699</b>	<b>(17.939)</b>	<b>-</b>	<b>7.573.762</b>
<b>Amortización acumulada:</b>					
Edificios y otras construcciones	(1.075.143)	(40.503)	-	(5.593)	(1.121.239)
Maquinaria, instalaciones y utillaje	(2.415.311)	(20.438)	13.434	-	(2.422.315)
Mobiliario y enseres	(1.343.955)	(9.667)	4.226	-	(1.349.396)
Elementos de transporte	(749.168)	(40.528)	-	-	(789.696)
Equipos para proceso de información	(39.876)	(1.223)	271	-	(40.828)
<b>Total amortización acumulada</b>	<b>(5.623.453)</b>	<b>(112.359)</b>	<b>17.931</b>	<b>(5.593)</b>	<b>(5.723.474)</b>
Cesiones de uso sin contraprestación	(108.694)	-	-	5.593	(103.101)
<b>Inmovilizado material (neto)</b>	<b>1.803.855</b>				<b>1.747.187</b>



Ejercicio 2013

Concepto	Euros				Saldo al 31/12/2013
	Saldo al 01/01/2013	Adiciones o Dotaciones	Retiros	Trasposos	
<b>Coste:</b>					
Terrenos y bienes naturales	494.716	-	-	-	494.716
Edificios y otras construcciones	2.241.559	25.862	-	-	2.267.421
Maquinaria, instalaciones y utillaje	2.480.848	59.787	-	-	2.540.635
Mobiliario y enseres	1.382.969	9.060	(6.141)	-	1.385.888
Elementos de transporte	789.696	-	-	-	789.696
Equipos para proceso de información	42.649	1.366	(1.602)	-	42.413
Otro inmovilizado material	15.233	-	-	-	15.233
<b>Total coste inmovilizado material</b>	<b>7.447.670</b>	<b>96.075</b>	<b>(7.743)</b>	<b>-</b>	<b>7.536.002</b>
<b>Amortización acumulada:</b>					
Edificios y otras construcciones	(1.029.175)	(40.375)	-	(5.593)	(1.075.143)
Maquinaria, instalaciones y utillaje	(2.398.354)	(16.957)	-	-	(2.415.311)
Mobiliario y enseres	(1.340.159)	(9.479)	5.683	-	(1.343.955)
Elementos de transporte	(667.472)	(81.696)	-	-	(749.168)
Equipos para proceso de información	(40.087)	(1.391)	1.602	-	(39.876)
<b>Total amortización acumulada</b>	<b>(5.475.247)</b>	<b>(149.898)</b>	<b>7.285</b>	<b>(5.593)</b>	<b>(5.623.453)</b>
Cesiones de uso sin contraprestación	(114.287)	-	-	5.593	(108.694)
<b>Inmovilizado material (neto)</b>	<b>1.858.136</b>				<b>1.803.855</b>

La cuenta correctora "Cesión de uso sin contraprestación" de 103.101 euros corresponde al valor razonable del edificio cedido a título gratuito a la Fundación Menéndez Pidal.

El elemento más representativo del inmovilizado material corresponde al edificio de la calle Vitruvio nº 5 de Madrid, donde la Fundación tiene su sede social (véase Nota 1). El valor neto contable del citado edificio asciende a 1.435.517 euros al 31 de diciembre de 2014 (1.476.019 euros al 31 de diciembre de 2013).

Al cierre de los ejercicios 2014 y 2013 la Fundación mantenía en uso elementos totalmente amortizados cuyo precio de adquisición y amortización acumulada ascendían a 4.751.321 euros y 4.232.466 euros respectivamente, según el siguiente detalle:

Descripción	Valor Contable Bruto (Euros)	
	2014	2013
Construcciones	274.921	274.921
Maquinaria, instalaciones y utillaje	2.345.178	2.338.364
Mobiliario y enseres	1.301.287	1.300.813
Elementos de transporte	789.696	279.096
Equipos para proceso de información	40.239	39.272
<b>Total</b>	<b>4.751.321</b>	<b>4.232.466</b>

El total gasto por dotación a la amortización del inmovilizado material de los ejercicios 2014 y 2013, que asciende a 112.359 euros y 149.898 euros respectivamente, se considera destinado a actividades que dan cumplimiento a los fines propios de la Fundación.

Al 31 de diciembre de 2014 y de 2013 la Fundación no tenía compromisos firmes de compra de elementos de inmovilizado material.

La política de la Fundación es formalizar pólizas de seguro para cubrir los posibles riesgos a que están sujetos los diversos elementos de su inmovilizado material. El Consejo del Patronato de la Fundación considera que la cobertura de los seguros contratados al 31 de diciembre de 2014 y de 2013 es suficiente.

## 6.- Bienes del Patrimonio Histórico

La Fundación al cierre de los ejercicios 2014 y 2013 no posee bienes del patrimonio histórico.

## 7.- Inversiones inmobiliarias

La Fundación al cierre de los ejercicios 2014 y 2013 no dispone de inversiones inmobiliarias.

## 8.- Inmovilizado intangible

El movimiento habido en este capítulo del balance en los ejercicios 2014 y 2013 ha sido el siguiente:

### Ejercicio 2014

Concepto	Euros			Saldo al 31/12/2014
	Saldo al 01/01/2014	Adiciones o Dotaciones	Retiros	
<b>Coste:</b>				
Propiedad industrial	3.605	-	-	3.605
Aplicaciones informáticas	34.660	2.228	(3.889)	32.999
<b>Total coste inmovilizado intangible</b>	<b>38.265</b>	<b>2.228</b>	<b>(3.889)</b>	<b>36.604</b>
<b>Amortización acumulada:</b>				
Propiedad industrial	(3.231)	(343)	-	(3.574)
Aplicaciones informáticas	(17.760)	(6.852)	3.874	(20.738)
<b>Total amortización acumulada</b>	<b>(20.991)</b>	<b>(7.195)</b>	<b>3.874</b>	<b>(24.312)</b>
<b>Inmovilizado intangible (neto)</b>	<b>17.274</b>			<b>12.292</b>

### Ejercicio 2013

Concepto	Euros			Saldo al 31/12/2013
	Saldo al 01/01/2013	Adiciones o Dotaciones	Retiros	
<b>Coste:</b>				
Propiedad industrial	3.605	-	-	3.605
Aplicaciones informáticas	14.733	19.927	-	34.660
<b>Total coste inmovilizado intangible</b>	<b>18.338</b>	<b>19.927</b>	<b>-</b>	<b>38.265</b>
<b>Amortización acumulada:</b>				
Propiedad industrial	(2.809)	(422)	-	(3.231)
Aplicaciones informáticas	(14.279)	(3.481)	-	(17.760)
<b>Total amortización acumulada</b>	<b>(17.088)</b>	<b>(3.903)</b>	<b>-</b>	<b>(20.991)</b>
<b>Inmovilizado intangible (neto)</b>	<b>1.250</b>			<b>17.274</b>

Al cierre de los ejercicios 2014 y 2013 la Fundación mantenía en uso elementos del inmovilizado intangible totalmente amortizados según el siguiente detalle:

Descripción	Valor Contable Bruto (Euros)	
	2014	2013
Propiedad industrial	3.077	1.494
Aplicaciones informáticas	14.649	14.557
<b>Total</b>	<b>17.726</b>	<b>16.051</b>

Al 31 de diciembre de 2014 y de 2013 la Fundación no tenía compromisos firmes de compra de elementos de inmovilizado intangible.

### 9.- Arrendamientos y otras operaciones de naturaleza similar

La Fundación al cierre de los ejercicios 2014 y 2013 no mantiene arrendamientos financieros ni operativos ni otras operaciones de naturaleza similar.

### 10.- Inversiones financieras (largo y corto plazo)

#### 10.1 Inversiones financieras a largo plazo

El saldo de las cuentas del epígrafe "Inversiones financieras a largo plazo" al 31 de diciembre de 2014 y 2013 corresponde íntegramente a activos financieros disponibles para la venta por inversiones en instrumentos de patrimonio de diversas empresas, siendo su detalle el siguiente (en euros):

Concepto	Saldo al 31/12/2014	Saldo al 31/12/2013
<b>Acciones con cotización oficial:</b>		
Banco Santander, S.A.	8.988.972	8.359.384
Banco Bilbao Vizcaya Argentaria, S.A.	1.345.383	1.532.784
Iberdrola, S.A.	907.369	751.412
Promotora de Informaciones, S.A. (PRISA)	10.371	16.080
Otras acciones con cotización oficial	708.225	590.151
	<b>11.960.320</b>	<b>11.249.811</b>
<b>Acciones sin cotización oficial:</b>		
Promotora de Publicaciones, S.L.	2.076.094	2.407.846
Euroforum Escorial S.A.	597.924	724.238
Desembolsos pendientes Euroforum Escorial S.A.	(58.149)	(124.245)
Otras acciones sin cotización oficial	-	848
	<b>2.615.869</b>	<b>3.008.687</b>
<b>Total participaciones a largo plazo</b>	<b>14.576.189</b>	<b>14.258.498</b>
<b>Total créditos a terceros a largo plazo</b>	<b>142.797</b>	<b>142.797</b>
<b>Total Inversiones financieras a largo plazo</b>	<b>14.718.986</b>	<b>14.401.295</b>

El reconocimiento de las variaciones de valor de estas participaciones al 31 de diciembre de 2014 ha supuesto un abono a cuentas de patrimonio (véase Nota 13) por importe de 710.509 euros (2.024.225 euros en el ejercicio 2013).

**Deterioros:**

Las variaciones derivadas de pérdidas por deterioro registradas en este epígrafe durante los ejercicios 2014 y 2013 han sido las siguientes (en euros):

**Ejercicio 2014**

Concepto	Deterioro acumulado al 01/01/2014	Deterioros reconocidos en el ejercicio	Deterioros acumulados a 31/12/2014
<b>Sociedades con cotización oficial:</b>			
Banco Bilbao Vizcaya Argentaria, S.A.	(329.698)	-	(329.698)
Promotora de Informaciones, S.A. (PRISA)	(624.355)	-	(624.355)
<b>Sociedades sin cotización oficial</b>			
Euroforum Escorial S.A.	(375.954)	(126.314)	(502.268)
Promotora de Publicaciones S.L.	(1.939.297)	(331.752)	(2.271.049)
<b>Total</b>	<b>(3.269.304)</b>	<b>(458.066)</b>	<b>(3.727.370)</b>

**Ejercicio 2013**

Concepto	Deterioro acumulado al 01/01/2013	Deterioros reconocidos en el ejercicio	Deterioros acumulados a 31/12/2013
<b>Sociedades con cotización oficial:</b>			
Banco Bilbao Vizcaya Argentaria, S.A.	(329.698)	-	(329.698)
Promotora de Informaciones, S.A. (PRISA)	(624.355)	-	(624.355)
<b>Sociedades sin cotización oficial</b>			
Euroforum Escorial S.A.	(375.954)	-	(375.954)
Promotora de Publicaciones S.L.	(1.677.458)	(261.839)	(1.939.297)
<b>Total</b>	<b>(3.007.465)</b>	<b>(261.839)</b>	<b>(3.269.304)</b>

Las dotaciones por deterioro de estas participaciones en el ejercicio 2014 y 2013 por importe de 458.066 euros y 261.839 euros respectivamente han sido registradas por la Fundación en el epígrafe "Variación del valor razonable de instrumentos financieros" de la cuenta de resultados del ejercicio 2014 y 2013 adjunta.

El deterioro acumulado registrado al 31 de diciembre de 2014 por la participación de Promotora de Publicaciones S.L. y Euroforum Escorial, S.A. por importe de 2.271.049 euros y 502.268 euros respectivamente (1.939.297 euros y 375.954 euros respectivamente al 31 de diciembre de 2013) viene motivado por la diferencia entre su valor teórico contable y el coste neto de la inversión.

Por su parte, el deterioro correspondiente a las sociedades con cotización oficial al 31 de diciembre de 2014 y de 2013 (Banco Bilbao Vizcaya Argentaria, S.A. por importe de 329.698 euros y Promotora de Informaciones, S.A. por importe de 624.355 euros) se ha debido a la caída de más del 40% del valor de cotización o un descenso del mismo durante un periodo de dieciocho meses, conforme al criterio detallado en la Nota 4.8.

### 10.2 Inversiones en el patrimonio de Empresas del Grupo y asociadas

La información más significativa relacionada con las empresas del Grupo y asociadas al 31 de diciembre de 2014 y 2013 es la siguiente:

#### Ejercicio 2014

Denominación/ Domicilio/ Actividad (a)	Euros							
	Capital	Resultado Neto del ejercicio	Resultados negativos de ejercicios anteriores	Resto de Patrimonio	Total Patrimonio	Valor en libros		
						Coste	Deterioro del ejercicio	Deterioro acumulado
Fiore-O, S.A. (b) Madrid Tenencia de valores	12.621.254	1.986.807	(1.491.986)	79.897.840	93.013.915	12.621.285	-	-
El Corte Inglés, S.A. (c) Madrid Grandes Almacenes	486.864.000	172.361.000	-	7.186.407.000	7.845.632.000	370.939.505	-	-
Móstoles Industrial, S.A. (d) Madrid Industria varia	11.080.800	(11.610.718)	-	32.649.559	32.119.641	8.154.403	(3.000.000)	(4.154.403)
<b>Total</b>						<b>391.715.193</b>	<b>(3.000.000)</b>	<b>(4.154.403)</b>

- (a) Ninguna de estas sociedades cotiza en mercados oficiales de valores.
- (b) Datos obtenidos de los estados financieros al 31 de diciembre de 2014 no auditados por no estar la Sociedad obligada a ello.
- (c) Datos obtenidos de las últimas cuentas anuales consolidadas al 28 de febrero de 2014, aprobadas y auditadas.
- (d) Datos obtenidos de las últimas cuentas anuales consolidadas al 31 de diciembre de 2014, aprobadas y auditadas.



## Ejercicio 2013

Denominación/ Domicilio/ Actividad (a)	Euros									
	Capital	Resultado Neto del ejercicio	Resultados negativos de ejercicios anteriores	Resto de Patrimonio	Total Patrimonio	Valor en libros			Deterioro acumulado	
						Coste	Deterioro del ejercicio	Deterioro acumulado		
Fiore-O, S.A. (b) Madrid	12.621.254	1.992.905	(2.887.019)	80.397.840	92.124.979	12.621.285	-	-	-	
Tenencia de valores										
El Corte Inglés, S.A. (c) Madrid	486.864.000	171.509.000	-	6.743.166.000	7.401.539.000	370.939.505	-	-	-	
Grandes Almacenes										
Móstoles Industrial, S.A. (d) Madrid	11.080.800	(11.752.370)	-	58.266.385	57.594.815	8.154.403	(1.154.403)	(1.154.403)	(1.154.403)	
Industria varia										
<b>Total</b>						<b>391.715.193</b>	<b>(1.154.403)</b>	<b>(1.154.403)</b>	<b>(1.154.403)</b>	

- (a) Ninguna de estas sociedades cotiza en mercados oficiales de valores.
- (b) Datos obtenidos de los estados financieros al 31 de diciembre de 2013 no auditados por no estar la Sociedad obligada a ello.
- (c) Datos obtenidos de las últimas cuentas anuales consolidadas al 28 de febrero de 2013, aprobadas y auditadas.
- (d) Datos obtenidos de las últimas cuentas anuales consolidadas al 31 de diciembre de 2013, aprobadas y auditadas.



### 10.3 Información sobre naturaleza y nivel de riesgo de los instrumentos financieros

Dado que la Fundación no tiene actividad mercantil alguna, los riesgos asociados a sus instrumentos financieros son mínimos. La Fundación no está afectada por el riesgo de crédito ya que la mayoría de sus ingresos proceden de sus participaciones en empresas del Grupo y asociadas (véase Nota 17). En cuanto a los riesgos de liquidez y mercado, son muy reducidos, al mantener la Fundación liquidez más que suficiente para atender los pagos derivados de su actividad y no tener deuda financiera ni operaciones significativas en moneda distinta al euro.

### 11.- Usuarios y otros deudores de la actividad propia

La Fundación al cierre de los ejercicios 2014 y 2013 no tiene saldos vivos relacionados con usuarios y otros deudores de la actividad propia.

### 12.- Beneficiarios y acreedores

El movimiento habido en este epígrafe del balance en los ejercicios 2014 y 2013 ha sido el siguiente (en euros):

#### Ejercicio 2014

Beneficiarios y acreedores	Saldo 31/12/2013	Aumentos	Disminuciones	Saldo 31/12/2014
Becas	3.116.082	3.945.235	(3.967.277)	3.094.040
Concursos	122.400	43.200	(100.800)	64.800
Ayudas puntuales	319.000	44.000	(319.000)	44.000
Donativos a pagar	120	-	(120)	-
Publicaciones a pagar	20.093	11.821	(20.093)	11.821
Subvenciones	10.000	10.000	(10.000)	10.000
Colaboraciones con otras instituciones	4.000	13.421	(4.000)	13.421
Conferencias, jornadas y cursos	19.282	10.289	(19.321)	10.250
<b>Total</b>	<b>3.610.977</b>	<b>4.077.966</b>	<b>(4.440.611)</b>	<b>3.248.332</b>

Beneficiarios y acreedores	Saldo 31/12/2012	Aumentos	Disminuciones	Saldo 31/12/2013
Becas	3.105.259	3.930.837	(3.920.014)	3.116.082
Concursos	118.800	122.400	(118.800)	122.400
Ayudas puntuales	300.506	319.000	(300.506)	319.000
Donativos a pagar	-	120	-	120
Publicaciones a pagar	-	20.093	-	20.093
Subvenciones	565	10.000	(565)	10.000
Colaboraciones con otras instituciones	35.000	4.000	(35.000)	4.000
Colaboraciones y asesoramientos	5.300	-	(5.300)	-
Conferencias, jornadas y cursos	-	19.282	-	19.282
<b>Total</b>	<b>3.565.430</b>	<b>4.425.732</b>	<b>(4.380.185)</b>	<b>3.610.977</b>



### 13.- Patrimonio neto y fondos propios

El movimiento del patrimonio neto durante los ejercicios 2014 y 2013 ha sido el siguiente, en euros:

Concepto	Dotación Fundacional	Reservas Voluntarias	Excedente del ejercicio	Ajustes por cambios de valor	Total
Saldo ajustado al 1 de enero de 2013	305.013.643	118.469.193	1.540.881	2.750.785	427.774.502
Total ingresos y gastos reconocidos	-	-	3.699.176	2.024.225	5.723.401
Distribución del excedente del ejercicio 2012	-	1.540.881	(1.540.881)	-	-
Saldos al 31 de diciembre de 2013	305.013.643	120.010.074	3.699.176	4.775.010	433.497.903
Total ingresos y gastos reconocidos	-	-	(5.277.994)	710.509	(4.567.485)
Distribución del excedente del ejercicio 2013	-	3.699.176	(3.699.176)	-	-
Saldos al 31 de diciembre de 2014	305.013.643	123.709.250	(5.277.994)	5.485.519	428.930.418

#### 13.1 Dotación fundacional

Dados sus fines sociales y su carácter benéfico y educacional, la Fundación no tiene capital social ni, por consiguiente, acciones o cualquier otro título representativo de su patrimonio.

La Dotación Fundacional se constituyó con una aportación inicial de su fundador y se fue incrementando con posteriores aportaciones del mismo, entre ellas su legado, y con remanentes de diferentes ejercicios.

La Dotación Fundacional se encuentra materializada en las inmovilizaciones financieras de forma que todos los bienes y derechos que constituyen el patrimonio de la Fundación están vinculados directamente al cumplimiento de los fines propios de la misma.

La Fundación únicamente será extinguida cuando sea imposible aplicar al fin para el que se constituyó la actividad y los medios de que disponga. En tal caso, se pondrá fin a las actividades ordinarias de ésta y se dará comienzo a las operaciones de su liquidación. Los bienes resultantes una vez practicadas las operaciones liquidatorias serán distribuidos por los liquidadores en la siguiente proporción: una cuarta parte a instituciones benéficas o culturales de la región de Asturias, donde nació el fundador y las tres cuartas partes restantes a instituciones culturales o benéficas del resto de España.

#### 13.2 Reservas voluntarias

Dentro de las reservas voluntarias existen reservas indisponibles que se corresponden con el importe que debe ser destinado a la realización de los fines fundacionales, el cual según establece el artículo 27 de la Ley 50/2002, de 26 de diciembre de Fundaciones e Incentivos Fiscales a la Participación Privada en Actividades de Interés General, debe de ser al menos del 70% de los resultados de las explotaciones económicas que se desarrollen y de los ingresos que se obtengan por cualquier otro concepto. El plazo para el cumplimiento de esta obligación será el comprendido entre el inicio del ejercicio en el que se hayan obtenido los respectivos resultados e ingresos y los cuatro años siguientes al cierre de dicho ejercicio.

Como se indica en la Nota 24.6, el importe pendiente de aplicar al 31 de diciembre de 2014 para la realización de los fines fundacionales es de 23.419.744 euros (31.457.627 euros al 31 de diciembre de 2013).

### 14.- Existencias

La Fundación al cierre de los ejercicios 2014 y 2013 no tiene existencias en propiedad.

### 15.- Moneda extranjera

Durante los ejercicios 2014 y 2013 la Fundación no ha realizado transacciones en moneda extranjera ni mantiene saldos denominados en moneda distinta del euro.



## 16.- Administraciones Públicas y Situación fiscal

La composición de los epígrafes "Administraciones Públicas" del balance al 31 de diciembre de 2014 y 2013 adjunto es la siguiente:

	Euros	
	2014	2013
<b>Administraciones Públicas acreedoras:</b>		
Organismos de la Seguridad Social acreedores	12.323	12.250
Hacienda Pública acreedora por retenciones practicadas	794.124	1.035.504
	<b>806.447</b>	<b>1.047.754</b>

La Fundación es contribuyente del impuesto sobre beneficios y, como tal, se encuentra sujeta al citado tributo.

No obstante, a tenor de lo dispuesto en la Ley 49/2002 de régimen fiscal de entidades sin fines lucrativos, la Fundación reúne todos los requisitos necesarios para verse amparada por el régimen fiscal especial que regula la citada Ley, conforme al cual se encuentran exentas de impuesto sobre beneficios las rentas descritas en el artículo 6 de la mencionada Ley 49/2002, entre otras, las rentas procedentes del patrimonio mobiliario e inmobiliario de la Fundación, como son los dividendos y participaciones en beneficios de sociedades, intereses, cánones y alquileres (véase Nota 4.12). En consecuencia, la Fundación no tributa por impuesto sobre beneficios al encontrarse todas sus rentas exentas.

Según establece la legislación vigente, los impuestos no pueden considerarse definitivamente liquidados hasta que las declaraciones presentadas hayan sido inspeccionadas por las autoridades fiscales o haya transcurrido el plazo de prescripción de cuatro años. Al cierre del ejercicio 2014, la Fundación tiene abiertos a inspección los cuatro últimos ejercicios para todos los impuestos que le son de aplicación (cinco para el caso del impuesto sobre beneficios).

El Consejo del Patronato considera que en caso de que surgieran discrepancias en la interpretación normativa vigente por el tratamiento fiscal otorgado a las operaciones, los eventuales pasivos resultantes, en caso de materializarse, no afectarían de manera significativa a las cuentas anuales.

## 17.- Ingresos y gastos

### 17.1 Ayudas monetarias y otros

El detalle de los gastos directos propios incurridos en las actividades fundacionales de la cuenta de resultados de los ejercicios 2014 y 2013 adjuntos es el siguiente:

	Euros	
	2014	2013
Becas	5.525.052	5.696.112
Ayudas puntuales	498.833	884.173
Colaboraciones con otras instituciones	3.344.102	3.454.143
Concursos	1.831.777	1.991.094
Conferencias, jornadas y cursos	719.579	811.779
Colaboraciones y asesoramientos especiales	726.666	842.705
Subvenciones	229.978	439.929
Publicaciones	63.775	94.716
Donativos	87.959	61.070
	<b>13.027.721</b>	<b>14.275.721</b>

## 17.2 Gastos de personal

El detalle de gastos de personal al 31 de diciembre de 2014 y 2013 es el siguiente:

	Euros	
	2014	2013
Sueldos y salarios	964.151	970.591
Cargas sociales	133.574	125.359
<b>Total</b>	<b>1.097.725</b>	<b>1.095.950</b>

Del detalle anterior, ninguno de los gastos es considerado por la Fundación como gasto directamente imputable a actividades que den cumplimiento a los fines fundacionales.

El número medio de personas empleadas durante los ejercicios 2014 y 2013 y el número de personas al cierre de los ejercicios 2014 y 2013 detallado por sexo y categorías, es el siguiente:

Categoría Profesional	2014			2013		
	Nº de empleados			Nº de empleados		
	Hombre	Mujer	Total	Hombre	Mujer	Total
Directivos	1	-	1	1	-	1
Administrativos	1	7	8	1	8	9
Otros	2	-	2	2	-	2
<b>Total</b>	<b>4</b>	<b>7</b>	<b>11</b>	<b>4</b>	<b>8</b>	<b>12</b>

Todos los miembros del Consejo del Patronato son hombres.

## 17.3 Otros gastos de la actividad

El detalle del epígrafe "Otros gastos de la actividad" de la cuenta de resultados de los ejercicios 2014 y 2013 adjunta, clasificados en función de si han sido o no imputados a actividades no lucrativas para el cumplimiento de los fines fundacionales, es el siguiente (en euros):

	2014			2013		
	Imputables a actividades no lucrativas	No Imputables a Fines Fundacionales	Total	Imputables a actividades no lucrativas	No Imputables a Fines Fundacionales	Total
Arrendamientos y cánones	-	516	516	-	87	87
Reparaciones y conservación	95.897	26.018	121.915	49.465	40.450	89.915
Servicios de profesionales independientes	333.622	287.525	621.147	334.952	293.677	628.629
Publicidad, propaganda y relaciones públicas	982.825	9.485	992.310	892.641	10.032	902.673
Suministros y comunicaciones	65.100	13.893	78.993	65.817	14.393	80.210
Otros servicios	16.554	49.531	66.085	16.554	42.566	59.120
Tributos	3.231	-	3.231	3.223	-	3.223
Otros gastos de gestión corriente	29.184	3.920	33.104	31.429	1.886	33.315
	<b>1.526.413</b>	<b>390.888</b>	<b>1.917.301</b>	<b>1.394.081</b>	<b>403.091</b>	<b>1.797.172</b>

## 17.4 Otros resultados

El detalle del epígrafe "Otros resultados" de la cuenta de resultados del ejercicio 2014 adjunta recoge, por un lado, el reintegro de la parte de la beca no dispuesta por un beneficiario que le fue concedida en el año 2012, y por otro, a la devolución por la Administración Pública de parte del Impuesto sobre Construcciones, Instalaciones y Obras correspondiente a una licencia de obra presentada en ejercicios anteriores y a la que la misma renunció en el año 2010.

### 17.5 Ingresos y gastos financieros

Los ingresos financieros procedentes de participaciones en instrumentos de patrimonio corresponden a los dividendos recibidos por la Fundación de sus participaciones en otras sociedades. El desglose de los mismos es el siguiente (en euros):

	2014	2013
Empresas y entidades del Grupo y asociadas (Nota 26)	11.270.211	18.752.147
Otras sociedades participadas (Nota 26)	897.420	436.454
	<b>12.167.631</b>	<b>19.188.601</b>

El importe de los ingresos y gastos financieros calculados por aplicación del método del tipo de interés efectivo han ascendido a 3.243.929 euros y 1.079.751 euros para el 2014 y a 5.244.933 euros y 2.052.726 euros para el 2013, que corresponden principalmente a los intereses devengados en el ejercicio por los créditos concedidos y recibidos por la Fundación, respectivamente, a empresas y entidades del Grupo y asociadas (véase Nota 26).

La Fundación considera la totalidad de los gastos financieros no imputables directamente a los fines fundacionales.

### 18.- Garantías comprometidas con terceros y pasivos contingentes

Al cierre de los ejercicios 2014 y 2013, la Fundación tenía un único aval prestado a través de una entidad financiera por importe de 2.800 euros.

A esas mismas fechas los compromisos contraídos con terceros, para la realización de los fines fundacionales, ascendían a 4.248.801 euros y 6.718.728 euros, respectivamente.

### 19.- Información sobre medio ambiente

Dadas las actividades a las que se dedica la Fundación, ésta no tiene responsabilidades, gastos, activos ni provisiones o contingencias de naturaleza medioambiental que pudieran ser significativos en relación con el patrimonio, la situación financiera y los resultados de la Fundación. Por este motivo, no se incluyen los desgloses específicos en esta memoria.

### 20.- Retribuciones y otras prestaciones a los miembros del Consejo del Patronato de la Fundación

Los miembros del Consejo del Patronato no han devengado ni recibido retribución alguna durante los ejercicios 2014 y 2013. Asimismo, no tienen concedidos anticipos, créditos, compromisos en materia de pensiones, premios de jubilación, seguros de vida o indemnizaciones especiales.

Por otra parte, los Administradores que representan a la Fundación en las sociedades en las que participa no han recibido, de ella, retribución alguna por este concepto.

Los miembros del Patronato son quienes han ejercido las funciones de Alta Dirección durante los ejercicios 2014 y 2013. Durante el ejercicio 2014 se ha producido un cambio entre los miembros del Patronato, debido al fallecimiento del Patrono Presidente, Don Isidoro Álvarez Álvarez.

La Fundación no ha otorgado retribuciones a largo plazo al personal de aportación o prestación definida.

### 21.- Subvenciones, donaciones y legados

La Fundación durante los ejercicios 2014 y 2013 no ha recibido subvenciones, donaciones y legados de carácter reintegrable o no reintegrable.

### 22.- Fusiones entre entidades no lucrativas y combinaciones de negocios

La Fundación, durante los ejercicios 2014 y 2013, no ha realizado fusiones entre entidades no lucrativas ni otras combinaciones de negocios.

## 23.- Negocios conjuntos

La Fundación al cierre de los ejercicios 2014 y 2013 no posee negocios conjuntos con otra persona física o jurídica.

## 24.- Actividad de la entidad. Aplicación de elementos patrimoniales a fines propios. Gastos de administración

### 24.1 Actividad de la entidad

#### 24.1.1 Adjudicación de ayudas a la Investigación científica, técnica y económica

##### A) Identificación

Denominación de la actividad	Concursos
Tipo de actividad	Propia
Identificación de la actividad por sectores	Investigación
Lugar de desarrollo de la actividad	En todo el territorio nacional

##### Descripción detallada de la actividad prevista

Estas ayudas se adjudican mediante convocatorias periódicas de Concursos Nacionales. Cada convocatoria especifica los temas sobre los que han de versar las propuestas de investigación que se presentan a concurso. La adjudicación de las ayudas es competencia de un jurado compuesto por personalidades de gran relieve en el mundo científico, técnico, económico y cultural, y supervisada por el Consejo Científico y Económico de la Fundación.

##### B) Recursos humanos empleados en la actividad

Tipo	2014				2013			
	Número		Nº horas / año		Número		Nº horas / año	
	Previsto	Realizado	Previsto	Realizado	Previsto	Realizado	Previsto	Realizado
Personal asalariado	12	11	1.765	1.765	12	12	1.765	1.765
Personal con contrato de servicios	-	-	-	-	-	-	-	-
Personal voluntario	-	-	-	-	-	-	-	-

El personal de la Fundación es considerado íntegramente de administración y a su vez destinan su trabajo al desarrollo de las actividades de la entidad sin distinción alguna.

##### C) Beneficiarios o usuarios de la actividad

Tipo	2014		2013	
	Número		Número	
	Previsto	Realizado	Previsto	Realizado
Personas físicas	-	-	-	-
Personas jurídicas	84	83	95	96



D) Recursos económicos empleados en la actividad

Gastos/Inversiones	2014		2013	
	Importe (euros)		Importe (euros)	
	Previsto	Realizado	Previsto	Realizado
Gastos por ayudas y otros				
a) Ayudas monetarias	1.795.000	1.831.777	2.045.000	1.991.094
b) Ayudas no monetarias	-	-	-	-
c) Gastos por colaboración y órganos de gobierno	114.000	96.356	129.000	126.406
Variación de existencias de productos terminados y en curso de fabricación	-	-	-	-
Publicidad y Relaciones Públicas	173.000	186.835	204.000	194.756
Aprovisionamientos	-	-	-	-
Gastos de Personal	-	-	-	-
Otros gastos de la actividad	-	-	-	-
Amortización del Inmovilizado	-	-	-	-
Deterioro y resultado por enajenaciones de inmovilizado	-	-	-	-
Gastos Financieros	-	-	-	-
Variación del valor razonable en Instrumentos Financieros	-	-	-	-
Diferencias de cambio	-	-	-	-
Deterioro y resultado por enajenaciones de Instrumentos financieros	-	-	-	-
Impuesto sobre beneficios	-	-	-	-
<b>Subtotal Gastos</b>	<b>2.082.000</b>	<b>2.114.968</b>	<b>2.378.000</b>	<b>2.312.256</b>
Adquisiciones de Inmovilizado (excepto Bienes Patrimonio Histórico)	-	-	-	-
Adquisiciones Bienes Patrimonio Histórico	-	-	-	-
Cancelación Deuda no Comercial	-	-	-	-
<b>Subtotal Recursos</b>	<b>-</b>	<b>-</b>	<b>-</b>	<b>-</b>
<b>TOTAL</b>	<b>2.082.000</b>	<b>2.114.968</b>	<b>2.378.000</b>	<b>2.312.256</b>

E) Objetivos e indicadores de la realización de la actividad

Objetivo	Indicador	Cuantificación	
		Previsto	Realizado
Realización de Concursos de carácter nacional	Actividades	84	99%
	Recursos Humanos	11 personas 1.765 horas/año	En su totalidad
	Económico	2.082.000 €	102%
	Calidad: Ayudas/Fines	11%	14%



## 24.1.2 Becas

### A) Identificación

Denominación de la actividad	Becas
Tipo de actividad	Propia
Identificación de la actividad por sectores	Educativa y de investigación
Lugar de desarrollo de la actividad	En todo el territorio nacional, Europa y América

### Descripción detallada de la actividad prevista

La Fundación tiene un programa de becas destinado a la ampliación de estudios en el extranjero, en Universidades y centros de investigación, en materia de Economía y Derecho de la Unión Europea y Ciencias de la Naturaleza. Asimismo, a través de un Convenio, concede a los hijos de los empleados de El Corte Inglés S.A y su grupo de empresas, becas para la realización de estudios en España.

### B) Recursos humanos empleados en la actividad

Tipo	2014				2013			
	Número		Nº horas / año		Número		Nº horas / año	
	Previsto	Realizado	Previsto	Realizado	Previsto	Realizado	Previsto	Realizado
Personal asalariado	12	11	1.765	1.765	12	12	1.765	1.765
Personal con contrato de servicios	-	-	-	-	-	-	-	-
Personal voluntario	-	-	-	-	-	-	-	-

El personal de la Fundación es considerado íntegramente de administración y a su vez destinan su trabajo al desarrollo de las actividades de la entidad sin distinción alguna.

### C) Beneficiarios o usuarios de la actividad

Tipo	2014		2013	
	Número		Número	
	Previsto	Realizado	Previsto	Realizado
Personas físicas	3.125	3.280	2.619	3.112
Personas jurídicas	-	-	-	-

D) Recursos económicos empleados en la actividad

Gastos/Inversiones	2014		2013	
	Importe (euros)		Importe (euros)	
	Previsto	Realizado	Previsto	Realizado
Gastos por ayudas y otros				
a) Ayudas monetarias	6.210.000	5.525.052	5.750.000	5.696.112
b) Ayudas no monetarias	-	-	-	-
c) Gastos por colaboración y órganos de gobierno	395.000	333.685	362.500	355.200
Variación de existencias de productos terminados y en curso de fabricación	-	-	-	-
Publicidad y Relaciones Públicas	600.000	648.075	573.500	547.519
Aprovisionamientos	-	-	-	-
Gastos de Personal	-	-	-	-
Otros gastos de la actividad	-	-	-	-
Amortización del Inmovilizado	-	-	-	-
Deterioro y resultado por enajenaciones de inmovilizado	-	-	-	-
Gastos Financieros	-	-	-	-
Variación del valor razonable en Instrumentos Financieros	-	-	-	-
Diferencias de cambio	-	-	-	-
Deterioro y resultado por enajenaciones de Instrumentos financieros	-	-	-	-
Impuesto sobre beneficios	-	-	-	-
<b>Subtotal Gastos</b>	<b>7.205.000</b>	<b>6.506.812</b>	<b>6.686.000</b>	<b>6.598.831</b>
Adquisiciones de Inmovilizado (excepto Bienes Patrimonio Histórico)	-	-	-	-
Adquisiciones Bienes Patrimonio Histórico	-	-	-	-
Cancelación Deuda no Comercial	-	-	-	-
<b>Subtotal Recursos</b>	<b>-</b>	<b>-</b>	<b>-</b>	<b>-</b>
<b>TOTAL</b>	<b>7.205.000</b>	<b>6.506.812</b>	<b>6.686.000</b>	<b>6.598.831</b>

E) Objetivos e indicadores de la realización de la actividad

Objetivo	Indicador	Cuantificación	
		Previsto	Realizado
Desarrollo de un programa de becas	Actividades	3.125	105%
	Recursos Humanos	11 personas 1.765 horas/año	En su totalidad
	Económico	7.205.000	90%
	Calidad: Ayudas/Fines	37%	38%

### 24.1.3. Ayudas puntuales

#### A) Identificación

Denominación de la actividad	Ayudas puntuales
Tipo de actividad	Propia
Identificación de la actividad por sectores	Educativa y de investigación
Lugar de desarrollo de la actividad	En todo el territorio nacional

#### Descripción detallada de la actividad prevista

Son ayudas de carácter económico que, sin estar incluidas en la temática programada al efecto, se conceden a proyectos relativos a grandes cuestiones de carácter general.

#### B) Recursos humanos empleados en la actividad

Tipo	2014				2013			
	Número		Nº horas / año		Número		Nº horas / año	
	Previsto	Realizado	Previsto	Realizado	Previsto	Realizado	Previsto	Realizado
Personal asalariado	12	11	1.765	1.765	12	12	1.765	1.765
Personal con contrato de servicios	-	-	-	-	-	-	-	-
Personal voluntario	-	-	-	-	-	-	-	-

El personal de la Fundación es considerado íntegramente de administración y a su vez destinan su trabajo al desarrollo de las actividades de la entidad sin distinción alguna.

#### C) Beneficiarios o usuarios de la actividad

Tipo	2014		2013	
	Número		Número	
	Previsto	Realizado	Previsto	Realizado
Personas físicas	1	-	-	-
Personas jurídicas	14	12	7	12






D) Recursos económicos empleados en la actividad

Gastos/Inversiones	2014		2013	
	Importe (euros)		Importe (euros)	
	Previsto	Realizado	Previsto	Realizado
Gastos por ayudas y otros				
a) Ayudas monetarias	825.000	498.833	825.000	884.173
b) Ayudas no monetarias	-	-	-	-
c) Gastos por colaboración y órganos de gobierno	52.000	43.963	52.000	50.984
Variación de existencias de productos terminados y en curso de fabricación	-	-	-	-
Publicidad y Relaciones Públicas	-	-	-	-
Aprovisionamientos	-	-	-	-
Gastos de Personal	-	-	-	-
Otros gastos de la actividad	-	-	-	-
Amortización del Inmovilizado	-	-	-	-
Deterioro y resultado por enajenaciones de inmovilizado	-	-	-	-
Gastos Financieros	-	-	-	-
Variación del valor razonable en Instrumentos Financieros	-	-	-	-
Diferencias de cambio	-	-	-	-
Deterioro y resultado por enajenaciones de Instrumentos financieros	-	-	-	-
Impuesto sobre beneficios	-	-	-	-
<b>Subtotal Gastos</b>	<b>877.000</b>	<b>542.796</b>	<b>877.000</b>	<b>935.157</b>
Adquisiciones de Inmovilizado (excepto Bienes Patrimonio Histórico)	-	-	-	-
Adquisiciones Bienes Patrimonio Histórico	-	-	-	-
Cancelación Deuda no Comercial	-	-	-	-
<b>Subtotal Recursos</b>	<b>-</b>	<b>-</b>	<b>-</b>	<b>-</b>
<b>TOTAL</b>	<b>877.000</b>	<b>542.796</b>	<b>877.000</b>	<b>935.157</b>

E) Objetivos e indicadores de la realización de la actividad

Objetivo	Indicador	Cuantificación	
		Previsto	Realizado
Entrega de Ayudas a proyectos de interés general	Actividades	15	80%
	Recursos Humanos	12 personas 1.765 horas/año	En su totalidad
	Económico	877.000	62%
	Calidad: Ayudas/Fines	5%	3%



#### 24.1.4. Colaboraciones con otras instituciones

##### A) Identificación

Denominación de la actividad	Colaboraciones, subvenciones y donativos
Tipo de actividad	Propia
Identificación de la actividad por sectores	Educativa y de investigación
Lugar de desarrollo de la actividad	En todo territorio nacional

##### Descripción detallada de la actividad prevista

La Fundación colabora con otras instituciones de forma directa en actividades de fomento de la ciencia y de la cultura en general, así como en la protección del patrimonio histórico- artístico español. De forma especial colabora con las Reales Academias. Por otra parte, la Fundación aporta subvenciones y donativos a otras instituciones con el objetivo de apoyar sus proyectos de carácter social y cultural.

##### B) Recursos humanos empleados en la actividad

Tipo	2014				2013			
	Número		Nº horas / año		Número		Nº horas / año	
	Previsto	Realizado	Previsto	Realizado	Previsto	Realizado	Previsto	Realizado
Personal asalariado	12	11	1.765	1.765	12	12	1.765	1.765
Personal con contrato de servicios	-	-	-	-	-	-	-	-
Personal voluntario	-	-	-	-	-	-	-	-

El personal de la Fundación es considerado íntegramente de administración y a su vez destinan su trabajo al desarrollo de las actividades de la entidad sin distinción alguna.

##### C) Beneficiarios o usuarios de la actividad


Tipo	2014		2013	
	Número		Número	
	Previsto	Realizado	Previsto	Realizado
Personas físicas	-	-	-	-
Personas jurídicas	70	84	54	83

D) Recursos económicos empleados en la actividad

Gastos/Inversiones	2014		2013	
	Importe (euros)		Importe (euros)	
	Previsto	Realizado	Previsto	Realizado
Gastos por ayudas y otros				
a) Ayudas monetarias	3.895.000	3.662.039	4.010.000	3.955.141
b) Ayudas no monetarias	-	-	-	-
c) Gastos por colaboración y órganos de gobierno	243.000	205.364	249.000	243.963
Variación de existencias de productos terminados y en curso de fabricación	-	-	-	-
Publicidad y Relaciones Públicas	-	-	-	-
Aprovisionamientos	-	-	-	-
Gastos de Personal	-	-	-	-
Otros gastos de la actividad	-	-	-	-
Amortización del Inmovilizado	-	-	-	-
Deterioro y resultado por enajenaciones de inmovilizado	-	-	-	-
Gastos Financieros	-	-	-	-
Variación del valor razonable en Instrumentos Financieros	-	-	-	-
Diferencias de cambio	-	-	-	-
Deterioro y resultado por enajenaciones de Instrumentos financieros	-	-	-	-
Impuesto sobre beneficios	-	-	-	-
<b>Subtotal Gastos</b>	<b>4.138.000</b>	<b>3.867.403</b>	<b>4.259.000</b>	<b>4.199.104</b>
Adquisiciones de Inmovilizado (excepto Bienes Patrimonio Histórico)	-	-	-	-
Adquisiciones Bienes Patrimonio Histórico	-	-	-	-
Cancelación Deuda no Comercial	-	-	-	-
<b>Subtotal Recursos</b>	<b>-</b>	<b>-</b>	<b>-</b>	<b>-</b>
<b>TOTAL</b>	<b>4.138.000</b>	<b>3.867.403</b>	<b>4.259.000</b>	<b>4.199.104</b>

E) Objetivos e indicadores de la realización de la actividad

Objetivo	Indicador	Cuantificación	
		Previsto	Realizado
Colaboraciones en proyectos en común	Actividades	70	120%
	Recursos Humanos	12 personas 1.765 horas/año	En su totalidad
	Económico	4.259.000	91%
	Calidad: Ayudas/Fines	26%	26%



### 24.1.5. Actividades culturales y publicaciones

#### A) Identificación

Denominación de la actividad	Conferencias, jornadas, cursos y publicaciones
Tipo de actividad	Propia
Identificación de la actividad por sectores	Educativa y de investigación
Lugar de desarrollo de la actividad	Principalmente en la sede de la Fundación (Madrid)

#### Descripción detallada de la actividad prevista

Coincidiendo con el curso académico, la Fundación lleva a cabo un programa de actividades culturales como conferencias, simposios y jornadas nacionales e internacionales. También financia la publicación de determinados trabajos de especial relieve e interés, tanto en el campo científico y tecnológico, como en las humanidades.

#### B) Recursos humanos empleados en la actividad

Tipo	2014				2013			
	Número		Nº horas / año		Número		Nº horas / año	
	Previsto	Realizado	Previsto	Realizado	Previsto	Realizado	Previsto	Realizado
Personal asalariado	12	11	1.765	1.765	12	12	1.765	1.765
Personal con contrato de servicios	-	-	-	-	-	-	-	-
Personal voluntario	-	-	-	-	-	-	-	-

El personal de la Fundación es considerado íntegramente de administración y a su vez destinan su trabajo al desarrollo de las actividades de la entidad sin distinción alguna.

#### C) Beneficiarios o usuarios de la actividad


Tipo	2014		2013	
	Número		Número	
	Previsto	Realizado	Previsto	Realizado
Personas físicas	Indeterminado	Indeterminado	Indeterminado	Indeterminado
Personas jurídicas	-	-	-	-

D) Recursos económicos empleados en la actividad

Gastos/Inversiones	2014		2013	
	Importe (euros)		Importe (euros)	
	Previsto	Realizado	Previsto	Realizado
Gastos por ayudas y otros				
a) Ayudas monetarias	880.000	783.354	1.070.000	906.496
b) Ayudas no monetarias	-	-	-	-
c) Gastos por colaboración y órganos de gobierno	56.000	47.306	67.500	66.152
Variación de existencias de productos terminados y en curso de fabricación	-	-	-	-
Publicidad y Relaciones Públicas	77.000	83.147	97.500	93.085
Aprovisionamientos	-	-	-	-
Gastos de Personal	-	-	-	-
Otros gastos de la actividad	-	-	-	-
Amortización del Inmovilizado	-	-	-	-
Deterioro y resultado por enajenaciones de inmovilizado	-	-	-	-
Gastos Financieros	-	-	-	-
Variación del valor razonable en Instrumentos Financieros	-	-	-	-
Diferencias de cambio	-	-	-	-
Deterioro y resultado por enajenaciones de Inst. financieros	-	-	-	-
Impuesto sobre beneficios	-	-	-	-
<b>Subtotal Gastos</b>	<b>1.013.000</b>	<b>913.807</b>	<b>1.235.000</b>	<b>1.065.733</b>
Adquisiciones de Inmovilizado (excepto Bienes Patrimonio Histórico)	-	-	-	-
Adquisiciones Bienes Patrimonio Histórico	-	-	-	-
Cancelación Deuda no Comercial	-	-	-	-
<b>Subtotal Recursos</b>	<b>-</b>	<b>-</b>	<b>-</b>	<b>-</b>
<b>TOTAL</b>	<b>1.013.000</b>	<b>913.807</b>	<b>1.235.000</b>	<b>1.065.733</b>

E) Objetivos e Indicadores de la realización de la actividad

Objetivo	Indicador	Cuantificación	
		Previsto	Realizado
Realización de Conferencias, Jornadas y Publicaciones	Actividades	Indeterminado	Indeterminado
	Recursos Humanos	11 personas 1.765 horas/año	En su totalidad
	Económico	1.235.000	74%
	Calidad: Ayudas/Fines	8%	6%



33

24.2 Recursos económicos totales empleados por la entidad

Ejercicio 2014

Gastos/Inversiones	Concursos (1)	Becas (2)	Ayudas puntuales (3)	Colaboraciones con otras instituciones (4)	Subvenciones (4)	Donativos (4)	Conferencias, jornadas y cursos (5)	Publicaciones (5)	Gastos de la sede social	Total actividades	No imputados a las actividades	TOTAL
Gastos por ayudas y otros	1.831.777	5.325.052	498.833	3.344.102	229.978	87.959	719.579	63.775	-	12.301.055	-	12.301.055
a) Ayudas monetarias	-	-	-	-	-	-	-	-	-	-	-	-
b) Ayudas no monetarias	96.356	333.685	43.963	187.531	12.896	4.929	43.455	3.851	-	726.666	-	726.666
c) Gastos por colaboración y órganos de gobierno	-	-	-	-	-	-	-	-	-	-	-	-
Variación de existencias de productos terminados y en curso de fabricación	-	-	-	-	-	-	-	-	-	-	-	-
Publicidad y Relaciones Públicas	186.835	648.075	-	-	-	-	83.147	-	64.768	982.825	9.485	992.310
Provisionamientos	-	-	-	-	-	-	-	-	511.173	511.173	377.483	888.656
Gastos de Personal	-	-	-	-	-	-	-	-	-	-	1.097.725	1.097.725
Otros gastos de la actividad	-	-	-	-	-	-	-	-	29.184	29.184	3.920	33.104
Amortización del Inmovilizado	-	-	-	-	-	-	-	-	112.359	112.359	7.195	119.554
Deterioro y resultado por enajenaciones de inmovilizado	-	-	-	-	-	-	-	-	-	-	23	23
Gastos Financieros	-	-	-	-	-	-	-	-	-	-	1.079.751	1.079.751
Variación del valor razonable en Instrumentos Financieros	-	-	-	-	-	-	-	-	-	-	-	-
Diferencias de cambio	-	-	-	-	-	-	-	-	-	-	-	-
Deterioro y resultado por enajenaciones de Inst. financieros	-	-	-	-	-	-	-	-	-	-	-	-
Impuestos	-	-	-	-	-	-	-	-	-	-	-	-
Subtotal Gastos	2.114.968	6.506.812	542.796	3.531.633	242.874	92.888	846.181	67.626	720.715	14.666.493	6.034.807	20.701.300
Adquisiciones de Inmovilizado	-	-	-	-	-	-	-	-	3.231	3.231	-	3.231
Adquisiciones Bienes Patrimonio Histórico	-	-	-	-	-	-	-	-	-	-	-	-
Cancelación Deuda no Comercial	-	-	-	-	-	-	-	-	55.699	55.699	-	55.699
Subtotal Inversiones	-	-	-	-	-	-	-	-	-	-	-	-
TOTAL RECURSOS EMPLEADOS	2.114.968	6.506.812	542.796	3.531.633	242.874	92.888	846.181	67.626	776.414	14.722.192	6.034.807	20.756.999

ACTIVIDADES DE LA FUNDACIÓN RAMÓN ARECES

- (1) ADYUDICACIÓN DE AYUDAS A LA INVESTIGACIÓN CIENTÍFICA, TÉCNICA Y ECONÓMICA. LA ACTIVIDAD SE DESARROLLA CON LA CONVOCATORIA DE CONCURSOS DE CARÁCTER NACIONAL.
- (2) BECAS. SE DESARROLLA UN PROGRAMA DE BECAS PARA HIJOS DE EMPLEADOS Y OTRO QUE SE BASA EN LA AMPLIACIÓN DE ESTUDIOS DE UNIVERSIDADES Y CENTROS DE INVESTIGACIÓN EN EL EXTRANJERO.
- (3) AYUDAS PUNTUALES. AYUDAS QUE SE CONCEDEN A PROYECTOS RELATIVOS A GRANDES CUESTIONES DE INTERÉS GENERAL.
- (4) COLABORACIONES CON OTRAS INSTITUCIONES. SE APOYA A INSTITUCIONES DE UNA FORMA DIRECTA EN PROYECTOS, ASÍ COMO DE FORMA INDIRECTA A TRAVÉS DE SUBVENCIONES Y DONATIVOS.
- (5) ACTIVIDADES CULTURALES Y PUBLICACIONES. SE DESARROLLA ESTA ACTIVIDAD A TRAVÉS DE UN PROGRAMA DE CONFERENCIAS, JORNADAS Y CURSOS. SE REALIZAN ADÉMÁS PUBLICACIONES DE LOS PRINCIPALES ACTOS.



Ejercicio 2013

Gastos/Inversiones	Concursos (1)	Becas (2)	Ayudas puntuales (3)	Colaboraciones con otras instituciones (4)	Subvenciones (4)	Donativos (4)	Conferencias, jornadas y cursos (5)	Publicaciones (5)	Gastos de la sede social	Total actividades	No imputados a las actividades	TOTAL
Gastos por ayudas y otros	1.991.094	5.696.112	884.173	3.454.143	439.928	61.070	811.779	94.717	-	13.433.016	-	13.433.016
a) Ayudas monetarias	-	-	-	-	-	-	-	-	-	-	-	-
b) Ayudas no monetarias	126.406	355.200	50.984	224.368	19.595	-	60.272	5.880	-	842.705	-	842.705
c) Gastos por colaboración y órganos de gobierno Variación de existencias de productos terminados y en curso de fabricación	-	-	-	-	-	-	-	-	-	-	-	-
Publicidad y Relaciones Públicas	194.756	547.519	-	-	-	-	93.085	-	57.281	892.641	-	892.641
Aprovisionamientos	-	-	-	-	-	-	-	-	466.787	466.787	401.206	867.993
Gastos de Personal	-	-	-	-	-	-	-	-	-	-	1.095.950	1.095.950
Otros gastos de la actividad	-	-	-	-	-	-	-	-	31.429	31.429	1.886	33.315
Amortización del Inmovilizado	-	-	-	-	-	-	-	-	149.898	149.898	3.903	153.801
Deterioro y resultado por enajenaciones de inmovilizado	-	-	-	-	-	-	-	-	-	-	458	458
Gastos Financieros	-	-	-	-	-	-	-	-	-	-	2.052.726	2.052.726
Variación del valor razonable en Instrumentos Financieros	-	-	-	-	-	-	-	-	-	-	-	-
Diferencias de cambio	-	-	-	-	-	-	-	-	-	-	758	758
Deterioro y resultado por enajenaciones de Inst. financieros	-	-	-	-	-	-	-	-	-	-	-	-
Impuestos	-	-	-	-	-	-	-	-	-	-	1.416.242	1.416.242
<b>Subtotal Gastos</b>	<b>2.312.256</b>	<b>6.598.831</b>	<b>935.157</b>	<b>3.678.511</b>	<b>459.523</b>	<b>61.070</b>	<b>965.136</b>	<b>100.597</b>	<b>3.223</b>	<b>15.819.699</b>	<b>4.973.129</b>	<b>20.792.828</b>
Adquisiciones de Inmovilizado	-	-	-	-	-	-	-	-	95.617	95.617	-	95.617
Adquisiciones Bienes Patrimonio Histórico	-	-	-	-	-	-	-	-	-	-	-	-
Cancelación Deuda no Comercial	-	-	-	-	-	-	-	-	-	-	-	-
<b>Subtotal Inversiones</b>	<b>-</b>	<b>-</b>	<b>-</b>	<b>-</b>	<b>-</b>	<b>-</b>	<b>-</b>	<b>-</b>	<b>95.617</b>	<b>95.617</b>	<b>458</b>	<b>96.075</b>
<b>TOTAL RECURSOS EMPLEADOS</b>	<b>2.312.256</b>	<b>6.598.831</b>	<b>935.157</b>	<b>3.678.511</b>	<b>459.523</b>	<b>61.070</b>	<b>965.136</b>	<b>100.597</b>	<b>804.235</b>	<b>15.915.316</b>	<b>4.973.587</b>	<b>20.888.903</b>

ACTIVIDADES DE LA FUNDACIÓN RAMÓN ARECES

- (1) ADJUDICACIÓN DE AYUDAS A LA INVESTIGACIÓN CIENTÍFICA, TÉCNICA Y ECONÓMICA. LA ACTIVIDAD SE DESARROLLA CON LA CONVOCATORIA DE CONCURSOS DE CARÁCTER NACIONAL.
- (2) BECAS. SE DESARROLLA UN PROGRAMA DE BECAS PARA HIJOS DE EMPLEADOS Y OTRO QUE SE BASA EN LA AMPLIACIÓN DE ESTUDIOS DE UNIVERSIDADES Y CENTROS DE INVESTIGACIÓN EN EL EXTRANJERO.
- (3) AYUDAS PUNTUALES. AYUDAS QUE SE CONCEDEN A PROYECTOS RELATIVOS A GRANDES CUESTIONES DE INTERÉS GENERAL.
- (4) COLABORACIONES CON OTRAS INSTITUCIONES. SE APOYA A INSTITUCIONES DE UNA FORMA DIRECTA EN PROYECTOS, ASÍ COMO DE FORMA INDIRECTA A TRAVÉS DE SUBVENCIONES Y DONATIVOS.
- (5) ACTIVIDADES CULTURALES Y PUBLICACIONES. SE DESARROLLA ESTA ACTIVIDAD A TRAVÉS DE UN PROGRAMA DE CONFERENCIAS, JORNADAS Y CURSOS. SE REALIZAN ADÉMÁS PUBLICACIONES DE LOS PRINCIPALES ACTOS.

24.3. Recursos económicos totales obtenidos por la entidad

A) Ingresos obtenidos por la entidad

Ingresos	2014		2013	
	Previsto	Realizado	Previsto	Realizado
Rentas y otros ingresos derivados del patrimonio				
- De Participaciones en capital	14.188.000	12.167.631	18.795.000	19.188.601
- De Créditos	5.277.000	3.243.929	5.095.000	5.244.933
Ventas y prestaciones de servicios de las actividades propias	-	-	-	-
Ventas y otros ingresos de las actividades mercantiles	-	-	-	-
Subvenciones del sector publico	-	-	-	-
Aportaciones privadas	-	-	-	-
Otros tipos de Ingresos	-	11.746	-	58.470
<b>Total Ingresos Obtenidos</b>	<b>19,465.000</b>	<b>15,423.306</b>	<b>23,890.000</b>	<b>24,492.004</b>

B) Otros recursos económicos obtenidos por la entidad

Otros Recursos	2014		2013	
	Previsto	Realizado	Previsto	Realizado
Deudas contraídas	-	-	-	-
Otras obligaciones financieras asumidas	-	-	-	-
<b>Total otros Recursos Obtenidos</b>	<b>-</b>	<b>-</b>	<b>-</b>	<b>-</b>




#### 24.4. Convenios de colaboración con otras entidades

Ejercicio 2014

DESCRIPCIÓN	INGRESOS	GASTOS	No produce corriente de bienes y servicios
<b>CONCURSOS</b>			
XI - Concurso de Economía - 11 Proyectos	-	79.200	-
XII - Concurso de Economía - 12 Proyectos	-	129.600	-
XIII - Concurso de Economía - 12 Proyectos	-	216.863	-
XVI - Concurso de Ciencias - 48 Proyectos	-	1.370.165	-
XVII - Concurso de Ciencias	-	35.949	-
<b>TOTAL CONCURSOS</b>	-	<b>1.831.777</b>	-
<b>BECAS</b>			
Becas Comisión Mixta Interfundacional - 3.145	-	2.758.540	-
Becas de Estudios de Economía - 49	-	1.248.389	-
Becas de Estudios de Ciencias de la Naturaleza - 54	-	1.257.882	-
Becas de Derecho en el extranjero - 5	-	120.521	-
Programa de Becas Fulbright - 3	-	115.708	-
Otras Becas - 24	-	24.012	-
<b>TOTAL BECAS</b>	-	<b>5.525.052</b>	-
<b>AYUDAS PUNTUALES</b>			
Ayuda Puntual - Fundación Amigos de la Universidad de Navarra	-	100.000	-
Ayuda Puntual - Profesores Lectores Universidades Portuguesas	-	88.000	-
Ayuda Puntual - Fundación Sistema	-	60.000	-
Ayuda Puntual - Edición La Historia Militar de España	-	41.073	-
Ayuda Puntual - Fundación Europea Sociedad y Educación	-	40.806	-
Otras Ayudas Puntuales con Instituciones (1)	-	168.954	-
<b>TOTAL AYUDAS PUNTUALES</b>	-	<b>498.833</b>	-
<b>COLABORACIONES CON OTRAS INSTITUCIONES</b>			
Colaboraciones - Fundación PROCNIC	-	400.000	-
Colaboraciones - Fundación General CSIC	-	250.000	-
Colaboraciones - Fundación Encuentro	-	210.356	-
Colaboraciones - Fundación Isaac Albéniz	-	210.354	-
Colaboraciones - Fundación Carolina	-	150.000	-
Colaboraciones - Fundación Mujeres por África	-	150.000	-
Colaboraciones - Fundación Príncipe de Asturias	-	150.000	-
Colaboraciones - London School of Economics	-	142.333	-
Colaboraciones - Universidad de Oviedo. Cátedra Ramón Areces	-	131.958	-
Colaboraciones - Fundación Pascual Maragall	-	100.000	-
Colaboraciones - Fundación Baluarte	-	100.000	-
Colaboraciones - Fundación Autónoma de Madrid - Programa Máster	-	95.000	-
Colaboraciones - Fundación para el Análisis y Estudios Sociales - FAES	-	75.000	-
Colaboraciones - Fundación Universidad Carlos III	-	65.000	-
Colaboraciones - Fundación Cotec	-	60.101	-
Colaboraciones - Fundación Carlos de Amberes	-	60.100	-
Colaboraciones - Portal Universia	-	60.500	-
Colaboraciones - Fundación Santa María La Real	-	60.000	-
Colaboraciones - Real Academia de Ciencias Morales y Políticas	-	60.000	-

37



DESCRIPCIÓN	INGRESOS	GASTOS	No produce corriente de bienes y servicios
Colaboraciones - Fundación Madrid Vivo	-	60.000	-
Colaboraciones - Fundación Príncipe de Girona	-	55.000	-
Colaboraciones - Fundación General Universidad Autónoma de Madrid	-	50.000	-
Colaboraciones - Cátedra FRA Ingeniería Biomédica - Universidad Carlos III	-	50.000	-
Otras Colaboraciones con Instituciones (2)	-	598.400	-
<b>TOTAL COLABORACIONES CON OTRAS INSTITUCIONES</b>	-	<b>3.344.102</b>	-
<b>SUBVENCIONES</b>			
Subvenciones - Fundación Santiago Rey Fernández-La Torre	-	20.000	-
Subvenciones - Fundación General Universidad Complutense de Madrid	-	16.026	-
Subvenciones - Universidad Autónoma de Madrid - Ayuda Becas	-	15.869	-
Subvenciones - Fundación Universidad Politécnica	-	10.000	-
Subvenciones - Asociación Española de Economía	-	10.000	-
Subvenciones - Society of Spanish Research in UK	-	7.200	-
Subvenciones - Sociedad Española de Microbiología	-	6.000	-
Subvenciones - Universidad de Salamanca - Congreso	-	6.000	-
Subvenciones - XIII International Nidovirus Symposium	-	6.000	-
Subvenciones - Sociedad Española Bioquímica y Biología Molecular	-	6.000	-
Otras Subvenciones con Instituciones (3)	-	126.883	-
<b>TOTAL SUBVENCIONES</b>	-	<b>229.978</b>	-
<b>DONATIVOS</b>			
Donativos - Parroquia de San Ginés	-	61.000	-
Donativos - Universidad Pontificia de Salamanca	-	1.800	-
Donativos - Donativos de Navidad	-	130	-
Otros Donativos	-	25.029	-
<b>TOTAL DONATIVOS</b>	-	<b>87.959</b>	-
<b>TOTAL</b>	-	<b>11.517.701</b>	-

Notas

(1) Otras Ayudas Puntuales recoge entre otras instituciones: Fundación para la Investigación Oftalmológica, Fundación Museo Reina Sofía, M.D. Anderson Cancer Center, Fundación Valenciana de Estudios Avanzados, Fundación Centro de Regulación Genómica, Informe sobre Distribución Comercial y Evolución Histórica y Agencia Española de Cooperación Internacional para el Desarrollo.

(2) Otras Colaboraciones recoge entre otras instituciones: Fundación Kovacs, Fundación General de la Universidad de Alcalá, Fundación Empieza por Educar, Fundación Comillas del Español y la Cultura, Centro Académico Romano Fundación, Fundación Amigos de la Biblioteca Nacional, FEDEA, Universidad Eclesiástica San Damaso, Barcelona Graduate School of Economics, Real Academia de Ciencias Exactas Físicas y Naturales y Otras Colaboraciones.

(3) Otras Subvenciones recoge entre otras instituciones: Conferencia MBA Internacional Universidad de Chicago, Universidad Internacional Menéndez Pelayo, Fundación Transición Española, Asociación Fomento de la Encuadernación de Arte, Fundación Proyecto de Neurofibromatosis, Universidad de Valencia, Sociedad Española de Neurociencia, Facultad de Letra Universidad de Lisboa, Federación Española de Padres con Niños con Cáncer, Proyecto Fundación Saxum, CSIC Instituto, Sociedad Española de Farmacología, Fundación Ramón Menéndez Pidal y Otras Subvenciones.



## Ejercicio 2013

DESCRIPCIÓN	INGRESOS	GASTOS	No produce corriente de bienes y servicios
<b>CONCURSOS</b>			
IX - Concurso de Economía - 12 Proyectos	-	86.400	-
X - Concurso de Economía - 11 Proyectos	-	79.200	-
XI - Concurso de Economía - 12 Proyectos	-	100.800	-
XII - Concurso de Economía - 13 Proyectos	-	217.271	-
XVI - Concurso de Ciencias - 48 Proyectos	-	1.507.423	-
<b>TOTAL CONCURSOS</b>	-	<b>1.991.094</b>	-
<b>BECAS</b>			
Becas Comisión Mixta Interfundacional - 3.034	-	2.658.725	-
Becas de Estudios de Economía - 31	-	1.644.316	-
Becas de Estudios de Ciencias de la Naturaleza - 36	-	1.186.190	-
Becas de Derecho en el extranjero - 2	-	68.266	-
Programa de Becas Fulbright	-	112.710	-
Otras Becas	-	25.905	-
<b>TOTAL BECAS</b>	-	<b>5.696.112</b>	-
<b>AYUDAS PUNTUALES</b>			
Ayuda Puntual - Fundación Severo Ochoa	-	274.494	-
Ayuda Puntual - Profesores Lectores Universidades Portuguesas	-	176.000	-
Ayuda Puntual - Fundación Amigos de la Universidad de Navarra	-	150.000	-
Ayuda Puntual - Edición La Historia Militar de España	-	40.307	-
Ayuda Puntual - Fundación Centro de Regulación Genómica	-	33.000	-
Otras Ayudas Puntuales con Instituciones (1)	-	210.372	-
<b>TOTAL AYUDAS PUNTUALES</b>	-	<b>884.173</b>	-
<b>COLABORACIONES CON OTRAS INSTITUCIONES</b>			
Colaboraciones - Fundación PROCNIC	-	450.000	-
Colaboraciones - Fundación General CSIC	-	250.000	-
Colaboraciones - Fundación Encuentro	-	210.356	-
Colaboraciones - London School of Economics	-	176.869	-
Colaboraciones - Fundación Carolina	-	150.000	-
Colaboraciones - Fundación Príncipe de Asturias	-	150.000	-
Colaboraciones - Universidad de Oviedo. Cátedra Ramón Areces	-	100.000	-
Colaboraciones - Fundación Cotec	-	60.101	-
Colaboraciones - Fundación Carlos de Amberes	-	60.101	-
Colaboraciones - Fundación Santa María la Real	-	60.000	-
Colaboraciones - Real Academia de la Historia	-	60.000	-
Colaboraciones - Real Academia de Ciencias Morales y Políticas	-	60.000	-
Colaboraciones - Fundación Madrid Vivo	-	60.000	-
Colaboraciones - Fundación Comillas del Español y la Cultura	-	50.000	-
Colaboraciones - Fundación Kovacs	-	45.000	-
Colaboraciones - Universidad Eclesiástica San Damaso	-	40.000	-
Colaboraciones - Centro Académico Romano Fundación	-	40.000	-

DESCRIPCIÓN	INGRESOS	GASTOS	No produce corriente de bienes y servicios
Colaboraciones - Fundación Estudios de Economía Aplicada	-	32.062	-
Colaboraciones - Fundación Barcelona School of Economics	-	32.000	-
Colaboraciones - Fundación Príncipe de Girona	-	30.000	-
Colaboraciones - RR.AA. de Ciencias Físicas y Naturales	-	30.000	-
Otras Colaboraciones con Instituciones (2)	-	1.307.654	-
<b>TOTAL COLABORACIONES CON OTRAS INSTITUCIONES</b>	-	<b>3.454.143</b>	-
<b>SUBVENCIONES</b>			
Subvenciones - Foro España Innova	-	181.500	-
Subvenciones - Convenio Universidad de Oviedo	-	33.119	-
Subvenciones - Fundación Santiago Rey Fernandez-La Torre	-	20.000	-
Subvenciones - Academia de Nueva York de Ciencias	-	10.000	-
Subvenciones - Fundación Música Antigua Jordi Savall	-	10.000	-
Subvenciones - Asociación Española de Economía	-	10.000	-
Subvenciones - Real Academia de Bellas Artes de San Fernando	-	9.000	-
Subvenciones - Sociedad Española de Microbiología	-	6.000	-
Subvenciones - Sociedades Española de Bioquímica y Biología Molecular	-	6.000	-
Otras Subvenciones con Instituciones (3)	-	154.309	-
<b>TOTAL SUBVENCIONES</b>	-	<b>439.928</b>	-
<b>DONATIVOS</b>			
Donativos - Parroquia de San Ginés	-	33.000	-
Otros Donativos	-	28.070	-
<b>TOTAL DONATIVOS</b>	-	<b>61.070</b>	-
<b>TOTAL</b>	-	<b>12.526.520</b>	-

Notas

(1) Otras Ayudas Puntuales recoge entre otras instituciones: Fundación Europea Sociedad y Educación, Fundación ESADE, Informe: La Distribución Comercial y Evolución Histórica, Universidad de Navarra, Agencia Española de Cooperación Internacional y Fundación para la Investigación Oftalmológica y Otras Ayudas Puntuales.

(2) Otras Colaboraciones recoge entre otras instituciones: Fundación Autónoma, Fundación UAM P.Master, Fundación Universidad Carlos III, Fundación General de Universidad de Alcalá, Fundación Atapuerca, Centro Int. de Investigaciones Financieras, Fundación Internacional IESE, Fundación Create, Fundación Biblioteca de la Literatura Universal, Consorcio Casa África, Fundación Luso-Española, Sociedad Internacional de Bioética, Asociación Española de Fundaciones y Otras Colaboraciones.

(3) Otras Subvenciones recoge entre otras instituciones: Niños con Cáncer, Universidad Internacional Menéndez Pelayo, Fundación Curarte, Sociedad Española de Farmacología, Fundación Francisco de Godia, Fundación Universidad Complutense, Fundación Universidad Politécnica y Otras Subvenciones.

#### *24.5. Desviaciones entre plan de actuación y datos realizados*

La elaboración del presupuesto de la Fundación viene condicionada por su principal fuente de ingresos, es decir, por los ingresos financieros por intereses de créditos concedidos a sociedades participadas y de inversiones en instrumentos de patrimonio.

En cuanto a las partidas de gasto, las más significativas corresponden necesariamente a los gastos para fines fundacionales. Las ayudas y asignaciones a beneficiarios se encuentran divididas en función del destino previsto de las mismas en cada una de las líneas de actividad económica cubiertas por la Fundación.

Las desviaciones más significativas que se han producido entre el plan de actuación y las efectivamente realizadas, son las siguientes:

- a) Los gastos realizados son inferiores a los gastos presupuestados en 1.236.300 euros debido fundamentalmente a un descenso en el coste de las becas concedidas en el ejercicio 2014 respecto a lo presupuestado inicialmente.
- b) Los ingresos realizados son inferiores a los ingresos presupuestados en 4.041.694 euros debido principalmente al menor dividendo abonado durante el ejercicio 2014 por las sociedades participadas por la Fundación.



#### 24.6 Aplicación de elementos patrimoniales a fines propios

El detalle de las rentas e ingresos de la Fundación y el cumplimiento del destino de los mismos a que se refiere la Ley 49/2002, de fecha 23 de diciembre, de régimen fiscal de entidades sin fines lucrativos y de los incentivos fiscales al mecenazgo, son los siguientes:

#### Grado de cumplimiento del destino de rentas e ingresos

EJERCICIO	EXCEDENTE DEL EJERCICIO	AJUSTES		BASE DE CALCULO	RENTA A DESTINAR		RECURSOS DESTINADOS A FINES	APLICACIÓN DE LOS RECURSOS DESTINADOS EN CUMPLIMIENTO DE SUS FINES					Importe Pendiente
		AJUSTES NEGATIVOS	AJUSTES POSITIVOS		%	IMPORTE		2010	2011	2012	2013	2014	
2010	342.183	0	15.954.838	16.297.041	11.407.929	70,00%	15.735.052	-	-	4.556.152	6.851.776	-	(40.071.034)
2011	2.993.504	0	15.507.593	18.501.097	12.950.768	70,00%	15.294.302	-	-	-	8.913.642	4.037.127	(37.727.500)
2012	1.540.881	0	18.112.387	19.653.268	13.757.288	70,00%	17.924.955	-	-	-	-	10.572.706	(33.539.833)
2013	3.699.176	0	15.819.699	19.518.875	13.663.213	70,00%	15.765.418	-	-	-	-	-	(31.457.627)
2014	(5.277.994)	0	14.666.493	9.388.499	6.571.949	70,00%	14.609.833	-	-	-	-	-	(23.419.743)
<b>TOTAL</b>	<b>3.297.750</b>	<b>0</b>	<b>80.061.030</b>	<b>83.358.780</b>	<b>58.351.147</b>	<b>70,00%</b>	<b>79.329.560</b>	<b>15.735.052</b>	<b>15.294.302</b>	<b>17.924.955</b>	<b>15.765.418</b>	<b>14.609.833</b>	

#### - Detalle de los ajustes positivos al resultado contable

EJERCICIO	Ajustes positivos al resultado contable		Gastos de la actividad propia (comunes + específicos)	TOTAL GASTOS NO DEDUCIBLES
	Dotaciones a la amortización y a las provisiones (inmovilizado) afectas a actividades en cumplimiento de fines	Gastos de la actividad propia (comunes + específicos)		
2010	223.031	15.731.827	15.954.858	15.954.858
2011	214.173	15.293.420	15.507.593	15.507.593
2012	191.206	17.921.181	18.112.387	18.112.387
2013	149.898	15.669.801	15.819.699	15.819.699
2014	112.359	14.554.134	14.666.493	14.666.493
<b>TOTAL</b>	<b>890.667</b>	<b>79.170.363</b>	<b>80.061.030</b>	<b>80.061.030</b>

Recursos aplicados en el ejercicio

DOTACIONES PARA AMORTIZACIÓN DEL INMOVILIZADO AFECTO A LAS ACTIVIDADES DESARROLLADAS PARA EL CUMPLIMIENTO DE FINES (Artículo 32.4.a) Reglamento R.D. 1337/2005)				
Nº DE CUENTA	PARTIDA DE LA CUENTA DE RESULTADOS	DETALLE DEL ELEMENTO PATRIMONIAL AFECTADO A LA ACTIVIDAD EN CUMPLIMIENTO DE FINES	Dotación del ejercicio a la amortización del elemento patrimonial (importe)	Importe total amortizado del elemento patrimonial
681	Amortización del Inmovilizado	Construcciones	40.503	1.224.340
681	Amortización del Inmovilizado	Maquinaria	1.485	282.758
681	Amortización del Inmovilizado	Otras instalaciones	18.953	2.139.557
681	Amortización del Inmovilizado	Mobiliario	9.667	1.349.396
681	Amortización del Inmovilizado	Equipos para proceso de información	1.223	40.328
681	Amortización del Inmovilizado	Elementos de transporte	40.528	789.696
		<b>SUBTOTAL</b>	<b>112.359</b>	<b>5.826.575</b>



GASTOS DEVENGADOS EN CUMPLIMIENTO DE FINES			
Nº DE CUENTA	PARTIDA DE LA CUENTA DE RESULTADOS	DETALLE DEL GASTO	CRITERIO DE IMPUTACIÓN A LA ACTIVIDAD PROPIA EN CUMPLIMIENTO DE FINES
650	Ayudas Monetarias	Ayudas Monetarias	100%
			12.301.055
652	Ayudas Monetarias	Gastos Prestación Colaboraciones	100%
			726.666
622	Otros gastos de la actividad	Reparaciones y conservación	79%
			95.897
623	Otros gastos de la actividad	Servicios contratados	54%
			333.622
625	Otros gastos de la actividad	Primas de seguros	87%
			16.554
627	Otros gastos de la actividad	Publicidad, propaganda y relaciones públicas	99%
			982.825
628	Otros gastos de la actividad	Suministros y comunicaciones	82%
			65.100
631	Otros gastos de la actividad	Tributos a Corporaciones Locales	100%
			3.231
657	Otros gastos de la actividad	Otros gastos de gestión corriente	88%
			29.184
			<b>TOTAL</b>
			<b>14.554.134</b>

INVERSIONES EFECTIVAMENTE REALIZADAS EN LA ACTIVIDAD PROPIA EN CUMPLIMIENTO DE FINES			
Nº DE CUENTA	PARTIDA DEL BALANCE	DETALLE DE LA INVERSIÓN	CRITERIO DE IMPUTACIÓN A LA ACTIVIDAD PROPIA EN CUMPLIMIENTO DE FINES
213	Inmovilizado material	Maquinaria	100%
			11.557
215	Inmovilizado material	Otras instalaciones	100%
			37.546
216	Inmovilizado material	Mobiliario	100%
			3.344
217	Inmovilizado material	Equipos para proceso de información	100%
			3.252
			<b>TOTAL</b>
			<b>55.699</b>



Gastos de administración

DETALLE DE GASTOS DE ADMINISTRACIÓN				
Nº DE CUENTA	PARTIDA DE LA CUENTA DE RESULTADOS	DETALLE DEL GASTO	CRITERIO DE IMPUTACIÓN A LA FUNCIÓN DE ADMINISTRACIÓN DEL PATRIMONIO	IMPORTE
621	Otros gastos de la actividad	Arrendamientos	100%	516
622	Otros gastos de la actividad	Reparaciones y conservación	21%	26.017
623	Otros gastos de la actividad	Servicios contratados	46%	287.526
624	Otros gastos de la actividad	Transportes	100%	896
625	Otros gastos de la actividad	Primas de seguros	13%	2.534
626	Otros gastos de la actividad	Servicios bancarios y similares	100%	5.373
627	Otros gastos de la actividad	Relaciones públicas y publicidad	1%	9.485
628	Otros gastos de la actividad	Suministros y comunicaciones	18%	13.893
629	Otros gastos de la actividad	Otros servicios	100%	40.728
657	Otros gastos de la actividad	Otros gastos de gestión corriente	12%	3.920
640	Gastos de personal	Sueldos y salarios	100%	964.151
642	Gastos de personal	Seguridad social a cargo de la Entidad	100%	123.239
649	Gastos de personal	Otros gastos sociales	100%	10.335
662	Gastos financieros	Intereses de deudas	100%	1.079.751
668	Diferencias de cambio	Diferencias negativa de cambio	100%	960
671	Deterioro y resultado por enajenaciones de inmovilizado	Pérdidas de inmovilizado material	100%	23
673	Deterioro y resultado por enajenaciones instrumentos financieros	Pérdidas de participaciones LP	100%	199
680	Amortización del inmovilizado	Amortización del inmovilizado intangible	100%	7.195
696	Var. del valor razonable de instrumentos financieros	Perd.Det. Participación valores deuda LP	100%	3.458.066
			<b>TOTAL GASTOS DE ADMINISTRACIÓN</b>	<b>6.034.807</b>

GASTOS DE ADMINISTRACIÓN						
Ejercicio	Límites alternativos (Artº 33 Reglamento R.D.1337/2005)		Gastos comunes asignados a la administración del patrimonio	Gastos resarcibles a los patrones	Total gastos administración devengados en el ejercicio	Supera (+). No supera (-) el límite máximo elegido
	5% de los fondos propios	20 % de la base de cálculo del artº 27 Ley 50/2004 y artº 32.1 Reglamento R.D 1337/2005				
2014	21.172.245	1.877.700	6.034.807	-	6.034.807	(15.137.438)

## 25.- Activos no corrientes mantenidos para la venta y operaciones interrumpidas

La Fundación al cierre de los ejercicios 2014 y 2013 no posee activos no corrientes mantenidos para la venta ni presenta operaciones interrumpidas.

## 26.- Operaciones y saldos con partes vinculadas

El detalle de las operaciones realizadas con partes vinculadas durante los ejercicios 2014 y 2013 es el siguiente, en euros:

Sociedades Participadas	2014			2013		
	Ingresos por participaciones en instrumentos de Patrimonio (Nota 17.5)	Ingresos por créditos concedidos (Nota 17.5)	Gastos por préstamos recibidos (Nota 17.5)	Ingresos por participaciones en instrumentos de Patrimonio (Nota 17.5)	Ingresos por créditos concedidos (Nota 17.5)	Gastos por préstamos recibidos (Nota 17.5)
El Corte Inglés, S.A.	10.770.211	3.243.929	-	18.202.147	5.244.277	-
Fiore-O, S.A.	500.000	-	1.079.751	550.000	-	2.052.726
Otras sociedades participadas	897.420	-	-	436.454	656	-
<b>Total</b>	<b>12.167.631</b>	<b>3.243.929</b>	<b>1.079.751</b>	<b>19.188.601</b>	<b>5.244.933</b>	<b>2.052.726</b>

El detalle de los saldos con partes vinculadas al 31 de diciembre de 2014 y 2013 es el siguiente, en euros:

Sociedades Participadas	2014				2013			
	Cuentas Corrientes a Corto Plazo Saldos Deudores	Cuentas Corrientes a Largo Plazo Saldos Acreedores	Créditos a empresas a Largo Plazo	Intereses devengados pendientes de cobro a Corto Plazo	Cuentas Corrientes a Corto Plazo Saldos Deudores	Cuentas Corrientes a Largo Plazo Saldos Acreedores	Créditos a empresas a Largo Plazo	Intereses devengados pendientes de cobro a Corto Plazo
El Corte Inglés, S.A.	8.039.480	-	62.780.462	234.247	14.373.045	-	97.136.634	249.863
Fiore-O, S.A.	-	42.135.500	-	-	-	80.306.700	-	-
<b>Total</b>	<b>8.039.480</b>	<b>42.135.500</b>	<b>62.780.462</b>	<b>234.247</b>	<b>14.373.045</b>	<b>80.306.700</b>	<b>97.136.634</b>	<b>249.863</b>

El epígrafe Créditos a empresas del Grupo a largo plazo corresponde a:

- Préstamos concedidos a El Corte Inglés, S.A. cuyos vencimientos oscilan entre uno y tres años, renovables tácitamente por periodos de igual duración, y que por esta razón, se presentan a largo plazo. Estos préstamos devengan un interés anual de mercado. Los ingresos financieros generados por estos préstamos al 31 de diciembre de 2014 han ascendido a 2.332.561 euros (4.056.832 euros al 31 de diciembre de 2013), los cuales se encuentran registrados en el epígrafe "Ingresos financieros" de la cuenta de resultados del ejercicio 2014 adjunta.
- Pagarés emitidos por El Corte Inglés, S.A., por un importe total de 15.000.000 euros al 31 de diciembre de 2014, cuyo vencimiento es el 8 de septiembre de 2015, y que devengan un interés anual de 5% pagadero por año vencido. A su vencimiento, los pagarés quedarán prorrogados por periodos de igual duración, con las mismas características y al tipo de interés que se está aplicando en dicha fecha, salvo que el titular comunique su deseo de cancelarlos antes de los treinta días de su finalización por lo que se han clasificado a largo plazo. Los ingresos financieros generados por estos pagarés al 31 de diciembre de 2014 han ascendido a 784.383 euros (1.092.260 euros al 31 de diciembre de 2013), los cuales se encuentran registrados en el epígrafe "Ingresos financieros" de la cuenta de resultados del ejercicio 2014 adjunta.

La cuenta corriente a corto plazo deudora que la Fundación mantiene con El Corte Inglés, S.A., por importe de 8.039.480 euros al 31 de diciembre de 2014 (14.373.045 euros al 31 de diciembre de 2013) devenga un interés anual de mercado. Los ingresos financieros generados por esta cuenta corriente al 31 de diciembre de 2014 han ascendido a 126.985 euros (95.185 euros al 31 de diciembre de 2013), los cuales se encuentran registrados en el epígrafe "Ingresos financieros" de la cuenta de resultados del ejercicio 2014 adjunta.

Al cierre de los ejercicios 2014 y 2013 se encuentra clasificada dentro del largo plazo la cuenta corriente con Fiore-O, S.A. por importe de 42.135.500 euros y 80.306.700 euros respectivamente, ya que la Dirección de la Fundación no prevé que se vaya a producir su reembolso en el corto plazo. Esta cuenta corriente devenga un interés anual de mercado. Los gastos financieros generados por dicha cuenta al 31 de diciembre de 2014 han ascendido a 1.079.751 euros (2.052.726 euros al 31 de diciembre de 2013), los cuales se encuentran registrados en el epígrafe "Gastos financieros" de la cuenta de resultados del ejercicio 2014 adjunta.

Adicionalmente la Fundación, al cierre de los ejercicios 2014 y 2013, mantiene saldos acreedores por operaciones comerciales con El Corte Inglés, S.A. y Viajes El Corte Inglés, S.A. por importe de 35.284 euros y 32.130 euros respectivamente y los gastos registrados por dichas operaciones comerciales o de asistencia técnica al 31 de diciembre de 2014 y 2013 ascienden a 571.261 euros y 588.684 euros, respectivamente, que se encuentran registrados dentro del epígrafe "Otros gastos de la actividad" de la cuenta de resultados adjunta.

## **27.- Informe sobre los aplazamientos de pago efectuados a proveedores**

Atendiendo a la información requerida por la Disposición adicional tercera de la Ley 15/2010, de 5 de julio el saldo total pendiente de pago acreedores comerciales al 31 de diciembre de 2014 y 2013 que acumula un aplazamiento superior al plazo establecido en la legislación vigente es 0 para ambos ejercicios.

Adicionalmente el volumen total de pagos a acreedores comerciales en los ejercicios 2014 y 2013 han ascendido a 2.277.477 euros y 2.165.943 euros respectivamente, habiéndose pagado el 100% en los plazos establecidos según la legislación y normativa aplicable a la Fundación.

Los datos expuestos en los párrafos anteriores sobre pagos a proveedores hacen referencia a aquellos que por su naturaleza son acreedores comerciales por deudas con suministradores de bienes y servicios, de modo que incluyen los datos relativos a la partida "Deudas por compras o prestaciones de servicio" del pasivo corriente del balance.

El plazo medio ponderado excedido (PMPE) de pagos se calcula como el cociente formado en el numerador por el sumatorio de los productos de cada uno de los pagos a proveedores realizados en el ejercicio con un aplazamiento superior al respectivo plazo legal de pago y el número de días de aplazamiento excedido del respectivo plazo, y en el denominador por el importe total de los pagos realizados en el ejercicio con un aplazamiento superior al plazo legal de pago. El plazo medio ponderado excedido en los ejercicios 2014 y 2013 ha sido de 0 días.


El plazo máximo legal de pago aplicable a la Fundación según la Ley 3/2004, de 29 de diciembre, por la que se establecen medidas de lucha contra la morosidad en las operaciones comerciales, es de 60 días. Dicha ley ha sido modificada por la Ley 11/2013 de 26 de julio que establece desde su fecha de aplicación un plazo máximo de 30 días excepto que exista un acuerdo entre las partes con un plazo máximo de 60 días.

## **28.- Otra información**

### **28.1. Honorarios de auditoría**

Durante los ejercicios 2014 y 2013, los honorarios relativos a los servicios de auditoría de cuentas y a otros servicios prestados por el auditor de la Fundación, Deloitte, S.L., o por una empresa vinculada al auditor por control, propiedad común o gestión han sido los siguientes:

- Los honorarios relativos a los servicios de auditoría de los ejercicios 2014 y 2013 han ascendido a 21.210 euros.
- No se han producido servicios de asesoramiento fiscal y/u otros servicios.



48

## 28.2. Autorizaciones y comunicaciones con el Protectorado

A finales del ejercicio 2014 se recibió una comunicación de la Subdirección General del Protectorado de Fundaciones del Ministerio de Educación, Cultura y Deporte, la cual a la fecha de formulación de estas cuentas anuales, la Dirección de la Fundación está analizando y preparando la respuesta para su remisión al Protectorado.

## 29.- Hechos posteriores

No se han producido hechos significativos posteriores al cierre del ejercicio.

## 30. Estado de flujos de efectivo

	Notas de la Memoria	2014	2013
<b>FLUJOS DE EFECTIVO DE LAS ACTIVIDADES DE EXPLOTACIÓN (I)</b>		<b>(1.619.588)</b>	<b>7.112.646</b>
Excedente del ejercicio antes de impuestos		(6.277.994)	3.699.176
Ajustes del resultado		(10.042.498)	(18.786.324)
Amortización del inmovilizado (+)	Nota 5 y 8	119.564	153.801
Resultados por bajas y enajenaciones de inmovilizado (+/-)		23	458
Resultados por bajas y enajenaciones de instrumentos financieros (+/-)		3.000.199	1.154.403
Ingresos financieros (-)	Nota 26	(15.411.560)	(24.433.534)
Gastos financieros (+)	Nota 26	1.079.751	2.052.726
Diferencias de cambio (+/-)		960	758
Variación de valor razonable en instrumentos financieros (+/-)	Nota 10.1	1.168.575	2.286.064
Cambios en el capital corriente		(630.905)	(182.014)
Deudores y otras cuentas a cobrar (+/-)		3.176	(4.400)
Otros activos corrientes (+/-)		986	49.374
Acreedores y otras cuentas a pagar (+/-)		(635.067)	(226.988)
Otros flujos de efectivo de las actividades de explotación		14.331.809	22.380.808
Pagos de intereses (-)	Nota 26	(1.079.751)	(2.052.726)
Cobros de intereses (+)	Nota 26	15.411.560	24.433.534
<b>FLUJOS DE EFECTIVO DE LAS ACTIVIDADES DE INVERSIÓN (II)</b>		<b>(57.927)</b>	<b>(116.002)</b>
Pagos por Inversiones (-)		(57.927)	(116.002)
Inmovilizado material.	Nota 5	(55.699)	(96.075)
Inmovilizado intangible	Nota 8	(2.228)	(19.927)
<b>FLUJOS DE EFECTIVO DE LAS ACTIVIDADES DE FINANCIACIÓN (III)</b>		<b>1.758.197</b>	<b>(7.650.420)</b>
Cobros y pagos por instrumentos de pasivo financiero		1.758.197	(7.650.420)
Emisión de:			
Deudas con entidades del grupo y asociadas (+)		40.705.154	8.500.000
Devolución y amortización de:			
Deudas con entidades del grupo y asociadas (-)		(38.946.957)	(16.150.420)
<b>EFFECTO DE LAS VARIACIONES DE LOS TIPOS DE CAMBIO (IV)</b>		<b>(960)</b>	<b>(758)</b>
<b>AUMENTO/DISMINUCIÓN NETA DEL EFECTIVO O EQUIVALENTES (I+II+III+IV)</b>		<b>79.722</b>	<b>(654.534)</b>
Efectivo o equivalentes al comienzo del ejercicio		187.244	841.778
Efectivo o equivalentes al final del ejercicio		266.966	187.244

## 31.- Inventario

El inventario de la Fundación a que se refiere el artículo 25.2 de la Ley 50/2002, de 26 de diciembre, es el siguiente:


- Principales elementos patrimoniales (véase Notas 5 y 10).
- Principales obligaciones (véase Notas 24 y 26).

*[Firma manuscrita]*


49

## FORMULACION DE CUENTAS ANUALES


La formulación de las presentes Cuentas Anuales de la FUNDACION RAMON ARECES, correspondientes al ejercicio económico cerrado a 31 de Diciembre de 2014, ha sido aprobada por el Patronato, en su reunión de 22 de Abril de 2015, con vistas a su verificación por los Auditores; dichas Cuentas están extendidas en 49 hojas, encontrándose todas ellas firmadas por el Patrono-Secretario, D. A. Carlos Martínez Echavarría, y firmando en ésta última hoja todos los Patronos.



Florencio Lasaga Munarriz  
Patrono-Presidente




Cesar Alvarez Alvarez  
Patrono



José Antonio Alvarez López  
Patrono




Dimas Rodrigo Gimeno Alvarez  
Patrono



Juan Hermoso Armada  
Patrono



Jorge Pont Sanchez  
Patrono



Arsenio de la Vega Martín de los Santos  
Patrono



Anselmo Carlos Martínez Echavarría  
Patrono-Secretario