

**Informe de Auditoría de Cuentas Anuales  
emitido por un Auditor Independiente**

**FUNDACIÓN RAMÓN ARECES  
Cuentas Anuales  
correspondientes al ejercicio anual terminado  
el 31 de diciembre de 2017**



## INFORME DE AUDITORÍA DE CUENTAS ANUALES EMITIDO POR UN AUDITOR INDEPENDIENTE

Al Patronato de Fundación Ramón Areces:

### Opinión

Hemos auditado las cuentas anuales de Fundación Ramón Areces (en adelante, la Fundación), que comprenden el balance a 31 de diciembre de 2017, la cuenta de resultados y la memoria correspondientes al ejercicio anual terminado en dicha fecha.

En nuestra opinión, las cuentas anuales adjuntas expresan, en todos los aspectos significativos, la imagen fiel del patrimonio y de la situación financiera de la Fundación a 31 de diciembre de 2017, así como de sus resultados correspondientes al ejercicio anual terminado en dicha fecha, de conformidad con el marco normativo de información financiera que resulta de aplicación (que se identifica en la nota 2 de la memoria) y, en particular, con los principios y criterios contables contenidos en el mismo.

### Fundamento de la opinión

Hemos llevado a cabo nuestra auditoría de conformidad con la normativa reguladora de la actividad de auditoría de cuentas vigente en España. Nuestras responsabilidades de acuerdo con dichas normas se describen más adelante en la sección *Responsabilidades del auditor en relación con la auditoría de las cuentas anuales* de nuestro informe.

Somos independientes de la Fundación de conformidad con los requerimientos de ética, incluidos los de independencia, que son aplicables a nuestra auditoría de las cuentas anuales en España según lo exigido por la normativa reguladora de la actividad de auditoría de cuentas. En este sentido, no hemos prestado servicios distintos a los de la auditoría de cuentas ni han concurrido situaciones o circunstancias que, de acuerdo con lo establecido en la citada normativa reguladora, hayan afectado a la necesaria independencia de modo que se haya visto comprometida.

Consideramos que la evidencia de auditoría que hemos obtenido proporciona una base suficiente y adecuada para nuestra opinión.

## **Aspectos más relevantes de la auditoría**

Los aspectos más relevantes de la auditoría son aquellos que, según nuestro juicio profesional, han sido considerados como los riesgos de incorrección material más significativos en nuestra auditoría de las cuentas anuales del periodo actual. Estos riesgos han sido tratados en el contexto de nuestra auditoría de las cuentas anuales en su conjunto, y en la formación de nuestra opinión sobre éstas, y no expresamos una opinión por separado sobre esos riesgos.

### **Valoración y destino de las Ayudas monetarias**

#### **Descripción**

Tal y como se detalla en la nota 13.1 de la memoria adjunta, a 31 de diciembre de 2017 la Fundación tiene registrados bajo el epígrafe "Ayudas monetarias" los gastos incurridos en la realización de los distintos proyectos en los que participa, por un importe de 17.815.519 euros. El devengo de dichos gastos, que determina el registro contable de los mismos, así como el destino de las aportaciones a su finalidad de acuerdo con lo establecido en los acuerdos firmados, constituye un aspecto relevante de nuestra auditoría, dado que, ambos aspectos son parte fundamental de la determinación de la liquidación del presupuesto del ejercicio.

#### **Respuesta**

Como parte de nuestro trabajo de auditoría, hemos analizado los procedimientos establecidos por la Fundación para el reconocimiento del gasto por ayudas monetarias. Asimismo, hemos solicitado la documentación soporte justificativa, para una muestra representativa de dichas ayudas, que ha incluido la obtención y análisis de los acuerdos firmados con los beneficiarios de las mismas durante el ejercicio 2017, la verificación de su correcta contabilización y pago, en su caso, y que han sido aplicadas a su finalidad.

### **Valoración de los instrumentos de patrimonio a largo plazo**

#### **Descripción**

Tal y como se detalla en las notas 7.1, 7.3 y 7.4 de la memoria adjunta, el balance de la Fundación a 31 de diciembre de 2017, recoge instrumentos de patrimonio a largo plazo con entidades del grupo y asociadas y con otras sociedades por importes, netos de las correspondientes correcciones valorativas por deterioro, de 388.454.168 euros y 10.579.940 euros, respectivamente. La Fundación, al menos al cierre de cada ejercicio, ajusta las correcciones valorativas para aquellas inversiones en instrumentos de patrimonio para las que existe evidencia objetiva de que el valor en libros no será recuperable. El riesgo de que alguna de estas inversiones presente deterioro, unido a la relevancia de los importes involucrados, nos han hecho considerar la valoración de las mismas como un aspecto relevante de nuestra auditoría.

## **Respuesta**

Como parte de nuestro trabajo de auditoría, hemos analizado los procedimientos establecidos por la Fundación para la identificación de aquellos instrumentos de patrimonio en los que existe evidencia objetiva de deterioro y para la determinación, en su caso, de la correspondiente corrección valorativa. Asimismo, hemos revisado los cálculos efectuados por la Fundación y su correspondiente documentación soporte.

## **Otras cuestiones**

Con fecha 30 de marzo de 2017 otros auditores emitieron su informe de auditoría acerca de las cuentas anuales del ejercicio 2016 en el que expresaron una opinión favorable.

### **Responsabilidad del Consejo del Patronato en relación con las cuentas anuales**

Los miembros del Consejo del Patronato son responsables de formular las cuentas anuales adjuntas, de forma que expresen la imagen fiel del patrimonio, de la situación financiera y de los resultados de la Fundación, de conformidad con el marco normativo de información financiera aplicable a la entidad en España, que se identifica en la nota 2 de la memoria adjunta, y del control interno que consideren necesario para permitir la preparación de cuentas anuales libres de incorrección material, debida a fraude o error.

En la preparación de las cuentas anuales, los miembros del Consejo del Patronato son responsables de la valoración de la capacidad de la Fundación para continuar como empresa en funcionamiento, revelando, según corresponda, las cuestiones relacionadas con la empresa en funcionamiento y utilizando el principio contable de empresa en funcionamiento excepto si los miembros del Consejo del Patronato tienen intención de liquidar la Fundación o de cesar sus operaciones, o bien no exista otra alternativa realista.

### **Responsabilidades del auditor en relación con la auditoría de las cuentas anuales**

Nuestros objetivos son obtener una seguridad razonable de que las cuentas anuales en su conjunto están libres de incorrección material, debida a fraude o error, y emitir un informe de auditoría que contiene nuestra opinión.

Seguridad razonable es un alto grado de seguridad pero no garantiza que una auditoría realizada de conformidad con la normativa reguladora de la actividad de auditoría de cuentas vigente en España siempre detecte una incorrección material cuando existe. Las incorrecciones pueden deberse a fraude o error y se consideran materiales si, individualmente o de forma agregada, puede preverse razonablemente que influyan en las decisiones económicas que los usuarios toman basándose en las cuentas anuales.

Como parte de una auditoría de conformidad con la normativa reguladora de la actividad de auditoría de cuentas vigente en España, aplicamos nuestro juicio profesional y mantenemos una actitud de escepticismo profesional durante toda la auditoría. También:

- Identificamos y valoramos los riesgos de incorrección material en las cuentas anuales, debida a fraude o error, diseñamos y aplicamos procedimientos de auditoría para responder a dichos riesgos y obtenemos evidencia de auditoría suficiente y adecuada para proporcionar una base para nuestra opinión. El riesgo de no detectar una incorrección material debida a fraude es más elevado que en el caso de una incorrección material debida a error, ya que el fraude puede implicar colusión, falsificación, omisiones deliberadas, manifestaciones intencionadamente erróneas, o la elusión del control interno.
- Obtenemos conocimiento del control interno relevante para la auditoría con el fin de diseñar procedimientos de auditoría que sean adecuados en función de las circunstancias, y no con la finalidad de expresar una opinión sobre la eficacia del control interno de la entidad.
- Evaluamos si las políticas contables aplicadas son adecuadas y la razonabilidad de las estimaciones contables y la correspondiente información revelada por los miembros del Consejo del Patronato.
- Concluimos sobre si es adecuada la utilización, por los miembros del Consejo del Patronato, del principio contable de empresa en funcionamiento y, basándonos en la evidencia de auditoría obtenida, concluimos sobre si existe o no una incertidumbre material relacionada con hechos o con condiciones que pueden generar dudas significativas sobre la capacidad de la Fundación para continuar como empresa en funcionamiento. Si concluimos que existe una incertidumbre material, se requiere que llamemos la atención en nuestro informe de auditoría sobre la correspondiente información revelada en las cuentas anuales o, si dichas revelaciones no son adecuadas, que expresemos una opinión modificada. Nuestras conclusiones se basan en la evidencia de auditoría obtenida hasta la fecha de nuestro informe de auditoría. Sin embargo, los hechos o condiciones futuros pueden ser la causa de que la Fundación deje de ser una empresa en funcionamiento.
- Evaluamos la presentación global, la estructura y el contenido de las cuentas anuales, incluida la información revelada, y si las cuentas anuales representan las transacciones y hechos subyacentes de un modo que logran expresar la imagen fiel.

Nos comunicamos con los miembros del Consejo del Patronato de la entidad en relación con, entre otras cuestiones, el alcance y el momento de realización de la auditoría planificados y los hallazgos significativos de la auditoría, así como cualquier deficiencia significativa del control interno que identificamos en el transcurso de la auditoría.

Entre los riesgos significativos que han sido objeto de comunicación a los miembros del Consejo del Patronato de la Fundación Ramón Areces, determinamos los que han sido de la mayor significatividad en la auditoría de las cuentas anuales del ejercicio 2017 y que son, en consecuencia, los riesgos considerados más significativos.

Describimos esos riesgos en nuestro informe de auditoría salvo que las disposiciones legales o reglamentarias prohíban revelar públicamente la cuestión.




ERNST & YOUNG, S.L.

Año 2018 Nº 01/18/07393  
SELLO CORPORATIVO: 96,00 EUR

Informe de auditoría de cuentas sujeto  
a la normativa de auditoría de cuentas  
española o internacional

30 de abril de 2018

ERNST & YOUNG, S.L.  
(Inscrita en el Registro Oficial de Auditores  
de Cuentas con el Nº S0530)



---

José Luis Ruiz  
(Inscrito en el Registro Oficial de Auditores  
de Cuentas con el Nº 5217)

## **Fundación Ramón Areces**

Cuentas Anuales del  
ejercicio terminado el  
31 de diciembre de 2017

4

Fundación Ramón Areces  
Balances al 31 de diciembre de 2017 y 2016

(Euros)		Notas de la Memoria	31/12/2017	31/12/2016
	<b>ACTIVO</b>			
	<b>ACTIVO NO CORRIENTE</b>		<b>449.535.205</b>	<b>445.990.202</b>
	Inmovilizado intangible	Nota 5 I	241.324	341.402
	Inmovilizado material	Nota 5 II	2.479.311	2.522.940
	Terrenos y construcciones		1.882.759	1.921.554
	Instalaciones técnicas y otro inmovilizado material		596.552	601.386
	<b>Inversiones en empresas y entidades del grupo y asociadas a largo plazo</b>		<b>436.234.630</b>	<b>433.234.627</b>
	Instrumentos de patrimonio	Nota 7.3 y 7.4	388.454.168	385.454.165
	Créditos con en empresas y entidades del Grupo y asociadas a largo plazo	Nota 7.4	47.780.462	47.780.462
	<b>Inversiones financieras a largo plazo</b>		<b>10.579.940</b>	<b>9.891.233</b>
	Instrumentos de patrimonio	Nota 7.1	10.579.940	9.723.860
	Créditos a terceros	Nota 7.1	-	167.373
	<b>ACTIVO CORRIENTE</b>		<b>25.037.215</b>	<b>16.963.013</b>
	<b>Deudores y otras cuentas a cobrar</b>		<b>233</b>	<b>21</b>
	Deudores varios	Nota 7.2	233	21
	<b>Inversiones en empresas y entidades del grupo y asociadas a corto plazo</b>		<b>24.706.653</b>	<b>16.823.858</b>
	Créditos con empresas y entidades del Grupo y asociadas a corto plazo	Nota 7.4	24.706.653	16.823.858
	<b>Periodificaciones a corto plazo</b>		<b>36.867</b>	<b>35.736</b>
	<b>Efectivo y otros activos líquidos equivalentes</b>		<b>293.462</b>	<b>103.398</b>
	<b>TOTAL ACTIVO</b>		<b>474.572.420</b>	<b>462.953.215</b>
(Euros)	<b>PATRIMONIO NETO Y PASIVO</b>	Notas de la Memoria	31/12/2017	31/12/2016
	<b>PATRIMONIO NETO</b>		<b>422.006.218</b>	<b>416.278.498</b>
	<b>FONDOS PROPIOS</b>	Nota 11	<b>417.775.729</b>	<b>413.011.706</b>
	Dotación Fundacional		<b>305.013.643</b>	<b>305.013.643</b>
	Reservas		<b>123.709.250</b>	<b>123.709.250</b>
	De libre disposición		121.110.011	118.704.784
	Indisponibles	Nota 3	2.599.239	5.004.466
	Excedentes negativos de ejercicios anteriores		<b>(15.711.187)</b>	<b>(13.773.801)</b>
	Excedente del ejercicio	Nota 3	4.764.023	(1.937.386)
	<b>AJUSTES POR CAMBIOS DE VALOR</b>			
	Activos financieros disponibles para la venta	Nota 7.1	4.230.489	3.266.792
	<b>PASIVO NO CORRIENTE</b>		<b>46.489.642</b>	<b>41.957.518</b>
	Deudas con empresas del Grupo, multigrupo y asociadas a largo plazo	Nota 8.1	46.489.642	41.957.518
	<b>PASIVO CORRIENTE</b>		<b>6.076.560</b>	<b>4.717.199</b>
	Beneficiarios y acreedores	Notas 8.2 y 10	5.143.419	3.830.166
	Acreedores y otras cuentas a pagar	Nota 8.2	933.141	887.033
	Deudas por compras o prestaciones de servicios		185.626	199.574
	Proveedores, entidades del Grupo y asociadas		98.241	47.755
	Administraciones Públicas	Nota 12	631.585	621.072
	Personal		17.689	18.632
	<b>TOTAL PATRIMONIO NETO Y PASIVO</b>		<b>474.572.420</b>	<b>462.953.215</b>

Las Notas 1 a 20 descritas en la memoria adjunta forman parte integrante del Balance al 31 de diciembre de 2017



**Fundación Ramón Areces**  
Cuentas de resultados del ejercicio 2017 y 2016

(Euros)		Ejercicio 2017	Ejercicio 2016
<b>Gastos por ayudas y otros</b>	Nota 13.1	(17.815.519)	(15.254.161)
Ayudas monetarias		(17.815.519)	(15.254.161)
<b>Gastos de personal</b>	Nota 13.3	(1.146.160)	(1.105.575)
Sueldos, salarios y asimilados		(1.022.501)	(994.960)
Cargas sociales		(123.659)	(110.615)
<b>Otros gastos de la actividad</b>	Nota 13.5	(1.859.268)	(1.853.397)
Servicios exteriores		(1.823.429)	(1.815.454)
Tributos		(2.689)	(3.133)
Otros gastos de gestión corriente		(33.150)	(34.810)
<b>Amortización del inmovilizado</b>	Nota 5	(366.103)	(227.726)
<b>Deterioro y resultado por enajenaciones del inmovilizado</b>	Notas 5 y 13.4	-	(7.311)
Resultados por enajenaciones y otras		-	(7.311)
<b>Otros resultados</b>	Notas 13.7	-	13.647
Otros ingresos y gastos del ejercicio		-	13.647
<b>EXCEDENTE DE LA ACTIVIDAD (Negativo)</b>		<b>(21.187.050)</b>	<b>(18.434.523)</b>
<b>Ingresos financieros</b>		<b>23.518.322</b>	<b>17.516.184</b>
<b>De participaciones en instrumentos de patrimonio</b>		<b>22.430.604</b>	<b>15.999.579</b>
En entidades del Grupo y asociadas	13.6	22.039.208	15.615.063
En terceros	13.6	391.396	384.516
<b>De valores negociables y otros instrumentos financieros</b>		<b>1.087.718</b>	<b>1.516.605</b>
De entidades del Grupo y asociadas	Nota 13.6 y 7.4	1.087.718	1.516.605
<b>Gastos financieros</b>		<b>(402.139)</b>	<b>(415.116)</b>
Por deudas con empresas y entidades del Grupo y asociadas	Nota 13.6 y 8.1	(402.139)	(415.116)
<b>Variación del valor razonable de instrumentos financieros</b>	Nota 7.1	<b>(164.500)</b>	<b>(1.959.788)</b>
Imputación al resultado del ejercicio por activos financieros disponibles para la venta		(164.500)	(1.959.788)
<b>Diferencias de cambio</b>		<b>(610)</b>	<b>-</b>
<b>Deterioro y resultado por enajenaciones de instrumentos financieros</b>	Nota 7.4	<b>3.000.000</b>	<b>1.355.857</b>
<b>EXCEDENTE DE LAS OPERACIONES FINANCIERAS</b>		<b>25.951.073</b>	<b>16.497.137</b>
<b>EXCEDENTE ANTES DE IMPUESTOS</b>		<b>4.764.023</b>	<b>(1.937.386)</b>
Impuesto sobre beneficios			
<b>VARIACIÓN DEL PATRIMONIO NETO RECONOCIDA EN EL EXCEDENTE DEL EJERCICIO</b>	Nota 3	<b>4.764.023</b>	<b>(1.937.386)</b>
<b>Ingresos y gastos imputados directamente al patrimonio neto:</b>			
Activos financieros disponibles para la venta	Nota 10.1	963.697	998.434
<b>Variación del patrimonio neto por ingresos y gastos imputados directamente en el patrimonio neto</b>		<b>963.697</b>	<b>998.434</b>
<b>VARIACIONES EN EL PATRIMONIO NETO POR INGRESOS Y GASTOS IMPUTADOS DIRECTAMENTE AL PATRIMONIO NETO</b>		<b>963.697</b>	<b>998.434</b>
<b>RESULTADO TOTAL, VARIACIÓN DEL PATRIMONIO NETO EN EL EJERCICIO</b>		<b>5.727.720</b>	<b>(938.952)</b>

Las Notas 1 a 20 descritas en la memoria adjunta forman parte integrante de la Cuenta de Resultados de ejercicio 2017

### **1. Actividades Fundacionales**

Fundación Ramón Areces (en adelante, la Fundación) fue constituida por D. Ramón Areces Rodríguez el 16 de marzo de 1976.

El Ministerio de Educación y Ciencia, mediante Orden Ministerial de fecha 28 de septiembre de 1976, (publicada en el Boletín Oficial del Estado con fecha 21 de octubre de 1976), clasificó la Fundación como Fundación Cultural Privada, quedando a partir de ese mismo momento bajo el Protectorado del mismo Ministerio.

La Fundación es una entidad de carácter benéfico-educacional y, por lo tanto, presta sus servicios gratuitamente, estando exenta del Impuesto sobre beneficios tal y como se explica en la Nota 4.10 y debiendo presentar anualmente plan de actuación e informe anual ante el Protectorado del Ministerio de Educación y Cultura.

Para cumplir sus fines y financiar sus actividades, la Fundación obtiene sus ingresos de los rendimientos generados por las inversiones financieras en que están invertidos sus Fondos Propios.

En el ejercicio 2004, la Fundación modificó la redacción de sus estatutos, para adaptarlos a la Ley 50/2002, de 26 de noviembre.

#### **Fines según lo establecido en los estatutos de la Fundación:**

La promoción de la educación, la investigación científica y técnica y cualesquiera otras actividades culturales, mediante la concesión de ayudas económicas a estudiantes necesitados, la institución de premios, la facilitación de material didáctico y de investigación, la creación de instituciones docentes, culturales y en general cualesquiera otros medios que tiendan directamente al desarrollo de los servicios de enseñanza, investigación y cultura en España.

#### **Actividades realizadas en el ejercicio:**

Las actividades desarrolladas por la Fundación durante el ejercicio 2017 han sido las siguientes:

##### **a) Adjudicación de ayudas a la investigación científica y técnica**

Se convocan Concursos Nacionales sobre los temas sobre los temas de investigación propuestos, a través de un jurado compuesto por personalidades de renombre en el mundo científico, técnico y cultural, y supervisada por el Consejo Científico y Económico de la Fundación.

##### **b) Becas**

La Fundación tiene un programa de becas destinado a la ampliación de estudios en el extranjero en materia de Economía y Derecho de las Comunidades Europeas (graduados) y Ciencias de la Naturaleza (doctores).

Asimismo, y a través de la Comisión Mixta Interfundacional formada por Fundación Ramón Areces y Fundación Cesar Rodríguez, concede a los hijos de empleados del Grupo El Corte Inglés becas para la realización de estudios en España de bachiller, formación profesional, universitarios y de postgrado.

##### **c) Ayudas puntuales**

Son ayudas que, sin estar incluidas en la temática programada al efecto, se conceden a proyectos relativos a grandes cuestiones de interés general.

##### **d) Colaboración con otras instituciones**

La Fundación colabora con otras instituciones en actividades de fomento de la ciencia y de la cultura en general, así como en la protección del patrimonio histórico-artístico español.

##### **e) Actividades culturales y publicaciones**

Coincidiendo con el curso académico, la Fundación lleva a cabo un programa de actividades culturales tales como conferencias, jornadas de estudio, etc., y financia la publicación de determinados trabajos de especial relieve e interés, tanto en el campo científico y tecnológico, como en el de las humanidades.

**Domicilio Social:**

Calle Vitruvio nº 5, 28006 Madrid.

**Lugar de desarrollo de las actividades:**

Por todo el territorio nacional.

**Información sobre Sociedades participadas**

Ver nota 7.3

**2. Bases de presentación de las cuentas anuales**

**2.1 Marco normativo de información financiera aplicable a la Fundación**

Estas cuentas anuales se han formulado por el Consejo del Patronato de acuerdo con el marco normativo de información financiera aplicable a la Fundación, que es el establecido en:

- Código de comercio y restante legislación mercantil.
- Ley 50/2002, de 26 de diciembre, de Fundaciones y la Ley 49/2002, de 23 de diciembre, de régimen fiscal de las entidades sin fines lucrativos y de los incentivos fiscales al mecenazgo, así como por los reglamentos que las desarrollan.
- Plan de Contabilidad de las entidades sin fines lucrativos aprobado mediante resolución de 26 de marzo de 2013 del Instituto de Contabilidad y Auditoría de Cuentas, el cual desarrolla y compila en un marco normativo único para estas entidades los criterios ya establecidos por el Real Decreto 1491/2011, de 24 de octubre, por el que se aprueban las normas de adaptación del Plan General de Contabilidad a las entidades sin fines lucrativos.
- Las normas de obligado cumplimiento aprobadas por el Instituto de Contabilidad y Auditoría de Cuentas en desarrollo del Plan General de Contabilidad y sus normas complementarias.
- El resto de la normativa contable española que resulte de aplicación.

**2.2 Imagen fiel**

Las presentes cuentas anuales han sido obtenidas de los registros contables de la Fundación y se presentan de acuerdo con el marco normativo de información financiera que le resulta de aplicación descrito en la Nota 2.1 anterior y en particular, con los principios y criterios contables en él contenidos, de forma que muestran la imagen fiel del patrimonio, de la situación financiera y de los excedentes de la Fundación habidos durante el correspondiente ejercicio.

Estas cuentas anuales, que han sido formuladas por el Consejo del Patronato de la Fundación, se someterán a la aprobación del Patronato, estimándose que serán aprobadas sin modificación alguna. Por su parte, las cuentas anuales del ejercicio 2016 fueron aprobadas por el Patronato de la Fundación el 30 de marzo de 2017.

**2.3 Principios contables aplicados**

El Consejo del Patronato de la Fundación presenta estas cuentas anuales teniendo en consideración la totalidad de los principios y normas contables de aplicación obligatoria que tienen un efecto significativo en dichas cuentas anuales. No existe ningún principio contable que siendo obligatorio, haya dejado de aplicarse.

**2.4 Aspectos críticos de la valoración y estimación de la incertidumbre**

En la elaboración de estas cuentas anuales se han utilizado estimaciones realizadas por el Consejo del Patronato de la Fundación para valorar algunos de los activos, pasivos, ingresos, gastos y compromisos que figuran registrados en ellas. Básicamente estas estimaciones se refieren a:

- La vida útil de los activos inmovilizados intangibles y materiales (véanse Notas 4.1 y 4.2)
- La evaluación de posibles pérdidas por deterioro de determinados activos (véanse Notas 4.1 4.2 y 4.6)
- El valor razonable de determinados instrumentos financieros (véase Nota 4.6)

**Fundación Ramón Areces**  
Memoria del ejercicio 2017

A pesar de que estas estimaciones se han realizado sobre la base de la mejor información disponible al cierre del ejercicio 2017, es posible que acontecimientos que puedan tener lugar en el futuro obliguen a modificarlas (al alza o a la baja) en los próximos ejercicios, lo que se realizaría, en su caso, de forma prospectiva.

## 2.5 Comparación de la información

La información contenida en esta memoria referida al ejercicio 2017 se presenta, a efectos comparativos, con la información del ejercicio 2016.

## 2.6 Agrupación de partidas

Determinadas partidas del balance y de la cuenta de resultados se presentan de forma agrupada para facilitar su comprensión, si bien, en la medida en que sea significativa, se ha incluido la información desagregada en las correspondientes notas de la memoria.

## 2.7 Cambios en criterios contables

Durante el ejercicio 2017 no se han producido cambios de criterios contables respecto a los criterios aplicados en el ejercicio 2016.

## 2.8 Corrección de errores

En la elaboración de las presentes cuentas anuales no se ha detectado ningún error significativo que haya supuesto la re expresión de los importes incluidos en las cuentas anuales del ejercicio 2016.

## 3. Aplicación del excedente del ejercicio

### 3.1 Partidas del excedente del ejercicio

Las principales partidas que forman el excedente del ejercicio son las siguientes:

- Gastos por ayudas y otros: Ayudas monetarias de carácter individual, ayudas otorgadas directamente a entidades, y gastos por colaboraciones y asesoramientos.
- Ingresos financieros: Este apartado está compuesto fundamentalmente por ingresos de dividendos procedentes de sociedades participadas e intereses de préstamos.

El detalle total de partidas que forman el excedente del ejercicio es el siguiente:

Partidas de gastos	Nota	(Euros)	
		2017	2016
Gastos por ayudas y otros	Nota 13.1	(17.815.519)	(15.254.161)
Gastos de personal	Nota 13.3	(1.146.160)	(1.105.575)
Otros gastos de la actividad	Nota 13.5	(1.859.268)	(1.853.397)
Amortización del inmovilizado	Nota 5	(366.103)	(227.726)
Deterioro y resultado por enajenaciones del inmovilizado	Notas 5 y 13.4	-	(7.311)
Gastos financieros	Nota 13.6	(402.139)	(415.116)
Diferencias de cambio		(610)	-
Variación del valor razonable de instrumentos financieros	Nota 7.1	(164.500)	(1.959.788)
		<b>(21.754.299)</b>	<b>(20.823.074)</b>

Partidas de ingresos	Nota	Euros	
		2017	2016
Otros resultados	Nota 13.7	-	13.647
Ingresos financieros	Notas 13.6	23.518.322	17.516.184
Deterioro y resultado por enajenaciones de instrumentos financieros	Nota 7.4	3.000.000	1.355.857
		<b>26.518.322</b>	<b>18.885.688</b>
<b>EXCEDENTE DEL EJERCICIO</b>		<b>4.764.023</b>	<b>(1.937.386)</b>

### 3.2 Propuesta de aplicación del Excedente

El Consejo del Patronato de la Fundación propondrá una distribución del excedente positivo del ejercicio 2017 consistente en destinar la totalidad de dicho excedente a "Reservas de Libre Disposición".

Tal como se indica en la Nota 15.B.1, "Aplicación de elementos patrimoniales a fines propios – Grado de cumplimiento del destino de rentas e ingresos", el movimiento del importe pendiente de aplicar a fines fundacionales ha sido el siguiente:

	(Euros)
<b>Importe pendiente al 31/12/2016</b>	5.004.467
Renta mínima a destinar artículo 27 de la Ley 50/2002	17.063.566
Recursos destinados a fines en el ejercicio	(19.468.794)
<b>Importe pendiente al 31/12/2017</b>	<b>2.599.239</b>

El artículo 27 de la Ley 50/2002, de 26 de diciembre de Fundaciones e Incentivos Fiscales a la Participación Privada en Actividades de Interés General cita: "A la realización de los fines fundacionales deberá ser destinado, al menos, el 70% de los resultados de las explotaciones económicas que se desarrollen y de los ingresos que se obtengan por cualquier otro concepto. El plazo para el cumplimiento de esta obligación será el comprendido entre el inicio del ejercicio en el que se hayan obtenido los respectivos resultados e ingresos y los cuatro años siguientes al cierre de dicho ejercicio".

Durante el ejercicio 2017, la Fundación ha destinado al cumplimiento de sus fines fundacionales un importe superior a la renta mínima fijada, consiguiendo de esta manera disminuir las obligaciones pendientes, de acuerdo con la legislación vigente descrita en el párrafo anterior, al cierre del ejercicio 2017. Esta mayor dedicación de recursos a la cancelación de obligaciones pasadas en relación al cumplimiento de fines fundacionales, se ve compensada por unos mayores ingresos por dividendos recibidos de las participaciones en Instrumentos de Patrimonio (véase Nota 13.6) así como con una mayor reversión de deterioros de instrumentos financieros dotados en ejercicios anteriores (véase Nota 7.4) que han originado el excedente positivo por importe de 5.727.720 euros registrado en la cuenta de resultados del ejercicio 2017 adjunta.

El importe pendiente de aplicar a fines fundacionales al 31 de diciembre de 2017, por importe de 2.599.239 euros (Nota 15.B.1), se encuentra cubierto íntegramente por una reserva indisponible dotada a tal efecto.

### 4. Normas de registro y valoración

Las principales normas de registro y valoración utilizadas por la Fundación en la elaboración de sus cuentas anuales del ejercicio 2017, de acuerdo con las establecidas por el Plan de Contabilidad de las entidades sin fines lucrativos aprobado por la resolución del 26 de marzo de 2013 del Instituto de Contabilidad y Auditoría de Cuentas, han sido las siguientes:

#### 4.1 Inmovilizado intangible

##### a) Inmovilizado intangible no generador de flujos de efectivo

El inmovilizado intangible se valora inicialmente por su precio de adquisición. Posteriormente se valora a su coste minorado por la correspondiente amortización acumulada y, en su caso, por las pérdidas por deterioro que haya experimentado conforme al criterio indicado más adelante en el apartado 4.1.c). Dichos activos se amortizan linealmente en función de su vida útil ya que todos los activos intangibles de la Fundación tienen vida útil definida.

El saldo de este epígrafe del balance al cierre de los ejercicios 2017 y 2016 incluye aplicaciones informáticas y propiedad industrial valorados a su coste de adquisición, que se amortizan linealmente en un plazo de entre tres y cinco años, respectivamente.

Los bienes registrados dentro del epígrafe "Inmovilizado intangible" son considerados por el Consejo del Patronato de la Fundación, como activos no generadores de flujos de efectivo, ya que su objeto no es la obtención de un rendimiento económico, sino facilitar la consecución de los fines de la Fundación.

El gasto en la cuenta de resultados de los ejercicios 2017 y 2016 en concepto de amortización del inmovilizado intangible no generador de flujos de efectivo ha ascendido a 225.499 euros y 140.380 euros, respectivamente, estando dicho gasto afecto a fines fundacionales (Nota 5.I).

b) Inmovilizado intangible generador de flujos de efectivo

No existen bienes registrados dentro del epígrafe Inmovilizado inmaterial que sean considerados por el Consejo del Patronado de la Fundación, como activos intangibles generadores de flujos de efectivo.

c) Pérdidas de valor de activos intangibles

En cada ejercicio, la Fundación evalúa la posible existencia de pérdidas permanentes de valor que obliguen a reducir los importes en libros de sus activos intangibles, en caso que su valor recuperable sea inferior a su valor contable.

A efectos de este análisis, conocido como "test de deterioro", el importe recuperable se determina como el mayor importe entre el valor razonable menos los costes estimados necesarios para su venta y el valor en uso. En el caso de activos no generadores de flujo de efectivo, la Fundación utiliza como parámetro para realizar el test de deterioro el coste de reposición de los mismos.

Si se estima que el importe recuperable de un activo es inferior a su importe en libros, éste último se reduce a su importe recuperable reconociendo el saneamiento correspondiente a través de la cuenta de resultados.

Si una pérdida por deterioro revierte posteriormente, el importe en libros del activo se incrementa hasta el límite del valor original por el que dicho activo estuviera registrado con anterioridad al reconocimiento de dicha pérdida de valor.

No se ha detectado ningún indicio de deterioro de valor de activos intangibles que haya requerido la dotación de una provisión por deterioro de los mismos.

#### 4.2 Inmovilizado material

a) Inmovilizado material no generador de flujos de efectivo

El inmovilizado material se valora inicialmente por su precio de adquisición. Posteriormente se valora a su coste minorado por la correspondiente amortización acumulada y las pérdidas por deterioro, si las hubiera, conforme al criterio indicado más adelante en el apartado 4.2.c).

Los gastos de conservación y mantenimiento de los diferentes elementos que componen el inmovilizado material se imputan a la cuenta de resultados del ejercicio en que se incurren. Por el contrario, los importes invertidos en mejoras que contribuyen a aumentar la capacidad o eficiencia o a alargar la vida útil de dichos bienes se registran como mayor coste de los mismos.

La Fundación amortiza el inmovilizado material siguiendo el método lineal, aplicando porcentajes de amortización anual calculados en función de los años de vida útil estimada de los respectivos bienes, según el siguiente detalle:


	Porcentaje de Amortización
Edificios y otras construcciones	2%
Maquinaria, instalaciones y utillaje	4%-15%
Mobiliario y enseres	10%-25%
Elementos de transporte	16%
Equipos para proceso de información	25%

Los bienes registrados dentro del epígrafe "Inmovilizado material" del balance son considerados por el Consejo del Patronado de la Fundación como activos no generadores de flujos de efectivo, ya que su objeto no es la obtención de un rendimiento económico, sino facilitar la consecución de los fines de la Fundación.

La Fundación mantiene determinados elementos del inmovilizado material que se encuentran cedidos a otras entidades, sin contraprestación alguna.

Para aquellas cesiones por un periodo igual o superior a la vida útil del activo cedido, la Fundación ha contabilizado un gasto por el valor en libros del mismo.

Anualmente, la Fundación traspasa el importe correspondiente a la amortización del correspondiente periodo de la cuenta correctora a la amortización acumulada.



**Fundación Ramón Areces**  
Memoria del ejercicio 2017

b) Inmovilizado material generador de flujos de efectivo

No existen bienes registrados dentro del epígrafe Inmovilizado material del balance que sean considerados por el Consejo del Patronado de la Fundación, como activos materiales generadores de flujos de efectivo.

c) Pérdidas de valor de activos materiales

En cada ejercicio, la Fundación evalúa la posible existencia de pérdidas permanentes de valor que obliguen a reducir los importes en libros de sus activos materiales, en caso que su valor recuperable sea inferior a su valor contable.

A efectos de este análisis, conocido como "test de deterioro", el importe recuperable se determina como el mayor importe entre el valor razonable menos los costes estimados necesarios para su venta y el valor en uso. En el caso de activos no generadores de flujo de efectivo, la Fundación utiliza como parámetro para realizar el test de deterioro el coste de reposición de los mismos.

Si se estima que el importe recuperable de un activo es inferior a su importe en libros, éste último se reduce a su importe recuperable reconociendo el saneamiento correspondiente a través de la cuenta de resultados.

Si una pérdida por deterioro revierte posteriormente, el importe en libros del activo se incrementa hasta el límite del valor original por el que dicho activo estuviera registrado con anterioridad al reconocimiento de dicha pérdida de valor.

No se ha detectado ningún indicio de deterioro de valor de activos tangibles que haya requerido la dotación de una provisión por deterioro de los mismos.

d) Arrendamientos

Al cierre de los ejercicios 2017 y 2016, la Fundación mantiene contratos de arrendamientos operativos en los que actúa como arrendatario (véanse Notas 5.IV y 13.5).

Los gastos derivados de los acuerdos de arrendamiento operativo se cargan a la cuenta de pérdidas y ganancias en el ejercicio en que se devengan.

Cualquier pago que pudiera realizarse al contratar un arrendamiento operativo, se trata como un pago anticipado que se imputa a resultados a lo largo del periodo del arrendamiento.

### 4.3 Inversiones inmobiliarias

Al cierre de los ejercicios 2017 y 2016 la Fundación no cuenta con terrenos ni construcciones calificadas como inversiones inmobiliarias.

### 4.4 Bienes integrantes del patrimonio histórico

La Fundación no posee bienes integrantes del patrimonio histórico al cierre de los ejercicios 2017 y 2016.

### 4.5 Permutas

La Fundación, durante los ejercicios 2017 y 2016, no ha llevado a cabo operaciones de permuta, ni de carácter comercial ni de carácter no comercial.

### 4.6 Instrumentos financieros

#### 4.6.1 Activos financieros

Los activos financieros que posee la Fundación se clasifican en las siguientes categorías:

##### Deudores y otras cuentas por cobrar

Los deudores y otras cuentas a cobrar se registran a su valor nominal, que se considera equivalente a su valor razonable.

#### Inversiones en el patrimonio de empresas y entidades del grupo y asociadas

La Fundación mantiene participaciones superiores al 20% del capital en empresas del Grupo y asociadas con las que realiza operaciones financieras de diversa índole para la obtención de fondos para fines fundacionales. Estas inversiones se valoran por su coste, minorado, en su caso, por el importe acumulado de las correcciones valorativas por deterioro. Dichas correcciones se calculan como la diferencia entre su valor en libros y el importe recuperable, entendiéndose éste como el mayor importe entre su valor razonable menos los costes de venta y el valor actual de los flujos de efectivo futuros derivados de la inversión. Salvo mejor evidencia del importe recuperable, se toma en consideración el patrimonio neto de la entidad participada, corregido por las plusvalías tácitas existentes en la fecha de la valoración (incluyendo el fondo de comercio, si lo hubiera). En concreto, para aquellos casos en que el Consejo del Patronato de la Fundación por diversos motivos no ha podido determinar de manera fiable el valor recuperable basado en el valor razonable de determinadas participaciones, ha optado por valorar su participación por su valor teórico contable.

Las cuentas anuales de los ejercicios 2017 y 2016 no reflejan los aumentos o disminuciones del valor que resultarían de integrar estas participaciones, cuyo efecto supondría un aumento de los fondos propios por importe de 2.953.351.135 y 2.950.546.237 euros, respectivamente, tomando los importes y ejercicios desglosados en la Nota 7.3, que incluye el resultado del ejercicio imputable a la Fundación por sus participadas.

#### Activos financieros disponibles para la venta

Se incluyen los valores representativos de deuda e instrumentos de patrimonio de otras empresas que no hayan sido clasificados en ninguna de las categorías anteriores. Se valoran a su valor razonable, registrándose en el epígrafe "Ajustes por cambio de valor" del patrimonio neto el resultado de las variaciones en dicho valor razonable, hasta que el activo se enajena o haya sufrido un deterioro de valor (de carácter estable o permanente), momento en el cual dichos resultados acumulados reconocidos previamente en el patrimonio neto pasan a registrarse en la cuenta de resultados. En este sentido, se considera que existe deterioro permanente si se ha producido una caída de más del 40% del valor de cotización del activo o si se ha producido un descenso del mismo durante un periodo de un año y medio, sin que se haya recuperado el valor.

Cuando el valor razonable no pueda medirse de manera fiable, los activos financieros disponibles para la venta se valoran por su coste menos, en su caso, el importe acumulado de las correcciones valorativas. Al menos al cierre del ejercicio la Fundación realiza un test de deterioro para los activos financieros que no están registrados a valor razonable. Se considera que existe evidencia objetiva de deterioro si el valor recuperable del activo financiero es inferior a su valor en libros. Cuando se produce, el registro de este deterioro se registra en la cuenta de resultados.

#### Otros activos financieros corrientes y no corrientes

En este epígrafe se registran los préstamos y créditos a largo y a corto plazo, cuyos importes son de cuantía fija o determinable, tienen un vencimiento determinado y la Fundación tiene la intención y la capacidad de mantenerlos en su poder hasta su vencimiento.

Los créditos concedidos se valoran a su coste amortizado entendiéndose por tal su valor inicial más los intereses y primas de reembolso devengados en función del tipo de interés efectivo menos los cobros de principal e intereses producidos, teniendo en cuenta además, eventuales reducciones por deterioro o impago.

Las variaciones en el coste amortizado de los activos incluidos en esta categoría se imputan a la cuenta de resultados.

#### Tesorería y otros activos líquidos equivalentes

La tesorería comprende tanto la caja como los depósitos bancarios a la vista. Los otros activos líquidos equivalentes son inversiones a corto plazo, con vencimientos anteriores a tres meses, y que no están sujetos a un riesgo relevante de cambios en su valor.

La Fundación da de baja los activos financieros cuando expiran o se han cedido los derechos sobre los flujos de efectivo del correspondiente activo financiero y se han transferido sustancialmente los riesgos y beneficios inherentes a su propiedad.

Por el contrario, la Fundación no da de baja los activos financieros, y reconoce un pasivo financiero por un importe igual a la contraprestación recibida, en las cesiones de activos financieros en las que se retenga sustancialmente los riesgos y beneficios inherentes a su propiedad.



#### **4.6.2 Pasivos financieros**

Los débitos y partidas a pagar se registran inicialmente por su valor razonable y posteriormente de acuerdo con su coste amortizado.

La Fundación da de baja los pasivos financieros cuando se extinguen las obligaciones que los han generado.

#### **4.6.3 Coberturas contables**

La Fundación, durante los ejercicios 2017 y 2016, no ha realizado operaciones de cobertura de valor razonable, de flujos de efectivo o de inversiones netas en negocios en el extranjero.

Asimismo, al cierre de los ejercicios 2017 y 2016 la Fundación no dispone de instrumentos financieros híbridos y en general, tampoco posee contratos de garantías financieras, salvo los avales descritos en la Nota 17.9.

#### **4.7 Créditos y débitos por la actividad propia**

Los créditos por la actividad propia son los derechos de cobro que se originan en el desarrollo de la actividad propia frente a los beneficiarios, usuarios, patrocinadores y afiliados.

La Fundación al cierre de los ejercicios 2017 y 2016 no mantiene saldos vivos con usuarios y otros deudores de la actividad propia.

Los débitos por la actividad propia son las obligaciones que se originan por la concesión de ayudas y otras asignaciones a los beneficiarios de la Fundación en cumplimiento de los fines propios.

Las ayudas y otras asignaciones concedidas por la Fundación a sus beneficiarios, con vencimiento a corto plazo, originarán el reconocimiento de un pasivo por su valor nominal. Si el vencimiento supera el citado plazo, se reconocerán por su valor actual. La diferencia entre el valor actual y el nominal del débito se contabilizará como un gasto financiero en la cuenta de resultados de acuerdo con el criterio del coste amortizado.

Si la concesión de la ayuda es plurianual, el pasivo se registrará por el valor actual del importe comprometido en firme de forma irrevocable e incondicional. Se aplicará este mismo criterio en aquellos casos en los que la prolongación de la ayuda no esté sometida a evaluaciones periódicas, si no al mero cumplimiento de trámites formales o administrativos.

#### **4.8 Existencias**

La Fundación al cierre de los ejercicios 2017 y 2016 no dispone de activos clasificados como existencias.

#### **4.9 Transacciones en moneda extranjera**

Durante los ejercicios 2017 y 2016 la Fundación no ha realizado transacciones en moneda extranjera ni mantiene saldos denominados en moneda distinta del euro.

#### **4.10 Impuestos sobre beneficios**

El gasto por Impuesto sobre beneficios del ejercicio se calcula en función del resultado económico derivado de las rentas no exentas a tenor de lo dispuesto en la Ley 49/2002, de régimen fiscal de entidades sin fines lucrativos, antes de impuestos, aumentado o disminuido, según corresponda, por las diferencias permanentes con el resultado fiscal, entendiéndose éste como la base imponible del citado impuesto, y minorado, en su caso, por las bonificaciones y deducciones en la cuota.

De acuerdo con la Ley 49/2002 de régimen fiscal de entidades sin fines lucrativos y con el Real Decreto 1270/2003 de desarrollo posterior, están exentos del Impuesto sobre beneficios los donativos recibidos por la Fundación, las subvenciones y las rentas procedentes del patrimonio mobiliario e inmobiliario de la entidad, como son los dividendos y participaciones en beneficios de sociedades, intereses, cánones y alquileres, así como las rentas derivadas de explotaciones económicas que sean desarrolladas en cumplimiento de su objeto o finalidad específica y se hallen reflejadas en la citada Ley 49/2002.

#### **4.11 Ingresos y gastos**

Los ingresos y gastos se imputan en función del criterio de devengo, es decir, cuando se produce la corriente real de bienes y servicios que los mismos representan, con independencia del momento en que se produzca la corriente monetaria o financiera derivada de ellos. En particular, los gastos derivados de ayudas monetarias y no monetarias se registran, con carácter general, en el momento en el que se aprueba su concesión a la entidad beneficiaria. Concretamente, en el caso de ayudas monetarias que se prolonguen a más de un año, el Consejo del Patronato de la Fundación periodifica el gasto en función del cumplimiento de los objetivos estipulados en los contratos de concesión de las mismas.

Los intereses recibidos de activos financieros se reconocen utilizando el método del tipo de interés efectivo y los dividendos, cuando se declara el derecho del accionista a recibirlos. En cualquier caso, los intereses y dividendos de activos financieros devengados con posterioridad al momento de la adquisición se reconocen como ingresos en la cuenta de resultados.

#### **4.12 Provisiones y contingencias**

El Consejo del Patronato de la Fundación, en la formulación de las cuentas anuales, diferencia entre:

- a) Provisiones: saldos acreedores que cubren obligaciones actuales derivadas de sucesos pasados, cuya cancelación es probable que origine una salida de recursos, pero que resultan indeterminados en cuanto a su importe y/o momento de cancelación.
- b) Pasivos contingentes: obligaciones posibles surgidas como consecuencia de sucesos pasados, cuya materialización futura está condicionada a que ocurra, o no, uno o más eventos futuros independientes de la voluntad de la Fundación.

Las cuentas anuales recogen todas las provisiones con respecto a las cuales se estima que la probabilidad de que se tenga que atender la obligación es mayor que de lo contrario. Salvo que sean considerados como remotos, los pasivos contingentes no se reconocen en los estados financieros sino que se informa sobre los mismos en las notas de la memoria.

Las provisiones se valoran por el valor actual de la mejor estimación posible del importe necesario para cancelar o transferir la obligación, teniendo en cuenta la información disponible sobre el suceso y sus consecuencias, y registrándose los ajustes que surjan por la actualización de dichas provisiones como un gasto financiero conforme se va devengando.

La compensación a recibir de un tercero en el momento de liquidar la obligación, siempre que no existan dudas de que dicho reembolso será percibido, se registra como activo, excepto en el caso de que exista un vínculo legal por el que se haya exteriorizado parte del riesgo, y en virtud del cual la Fundación no esté obligada a responder; en esta situación, la compensación se tendrá en cuenta para estimar el importe por el que, en su caso, figurará la correspondiente provisión.

Al cierre del ejercicio, la Fundación no tiene registradas provisiones de ninguna naturaleza y no tiene conocimiento de ningún pasivo contingente que pudiera afectar a las cuentas anuales y que requiera su desglose, salvo lo descrito en la Nota 17.9.

#### **4.13 Elementos patrimoniales de naturaleza medioambiental**

Se consideran activos de naturaleza medioambiental los bienes que son utilizados de forma duradera en la actividad de la Fundación, cuya finalidad principal es la minimización del impacto medioambiental y la protección y mejora del medioambiente, incluyendo la reducción o eliminación de la contaminación futura.

La actividad de la Fundación por su naturaleza no tiene un impacto medioambiental significativo.

#### **4.14 Subvenciones, donaciones y legados**

Durante los ejercicios 2017 y 2016 la Fundación no ha recibido subvenciones, donaciones y legados de carácter reintegrable o no reintegrable.

#### **4.15 Fusiones entre entidades no lucrativas**

La Fundación, durante los ejercicios 2017 y 2016, no ha realizado fusiones entre entidades no lucrativas.

#### **4.16 Indemnizaciones por despido**

De acuerdo con la legislación vigente, la Fundación está obligada al pago de indemnizaciones a aquellos empleados con los que, bajo determinadas condiciones, rescinda sus relaciones laborales. Por tanto, las indemnizaciones por despido susceptibles de cuantificación razonable se registran como gasto en el ejercicio en el que se adopta la decisión del despido y se crea una expectativa cierta sobre el empleado afectado. No se prevén despidos en el futuro que hagan necesaria la creación de una provisión por este concepto.

#### **4.17 Negocios conjuntos**

La Fundación al cierre de los ejercicios 2017 y 2016 no posee negocios conjuntos con otra persona física o jurídica.

#### **4.18 Transacciones entre partes vinculadas**

Las principales transacciones realizadas por la Fundación con entidades vinculadas corresponden al cobro de dividendos y a los ingresos y gastos financieros, siendo realizadas a valores de mercado.

#### **4.19 Activos no corrientes mantenidos para la venta y operaciones interrumpidas**

La Fundación al cierre de los ejercicios 2017 y 2016 no posee activos no corrientes mantenidos para la venta ni presenta operaciones interrumpidas.

#### **4.20 Partidas corrientes y no corrientes**

Se consideran activos corrientes aquellos vinculados al ciclo normal de explotación que con carácter general se considera de un año, también aquellos otros activos cuyo vencimiento, enajenación o realización se espera que se produzca en el corto plazo desde la fecha de cierre del ejercicio, los activos financieros mantenidos para negociar, con la excepción de los derivados financieros cuyo plazo de liquidación sea superior al año y el efectivo y otros activos líquidos equivalentes. Los activos que no cumplen estos requisitos se califican como no corrientes.

Del mismo modo, son pasivos corrientes los vinculados al ciclo normal de explotación, los pasivos financieros mantenidos para negociar, con la excepción de los derivados financieros cuyo plazo de liquidación sea superior al año y en general todas las obligaciones cuyo vencimiento o extinción se producirá en el corto plazo. En caso contrario, se clasifican como no corrientes.

## 5. Inmovilizado material, intangible e inversiones inmobiliarias

### 5.1 Inmovilizado intangible

#### No generadores de flujos de efectivo

El movimiento habido en este capítulo del balance en los ejercicios 2017 y 2016 ha sido el siguiente:

Concepto	(Euros)			
	Saldo al 01/01/2017	Adiciones o Dotaciones	Retiros	Saldo al 31/12/2017
<b>Ejercicio 2017</b>				
<b>Coste:</b>				
Propiedad industrial	3.909	-	-	3.909
Aplicaciones informáticas	621.427	125.421	-	746.848
<b>Total coste inmovilizado intangible</b>	<b>625.336</b>	<b>125.421</b>	<b>-</b>	<b>750.757</b>
<b>Amortización acumulada:</b>				
Propiedad industrial	(2.346)	(360)	-	(2.706)
Aplicaciones informáticas	(281.588)	(225.139)	-	(506.727)
<b>Total amortización acumulada</b>	<b>(283.934)</b>	<b>(225.499)</b>	<b>-</b>	<b>(509.433)</b>
<b>Deterioro</b>	<b>-</b>	<b>-</b>	<b>-</b>	<b>-</b>
<b>Inmovilizado intangible (neto)</b>	<b>341.402</b>			<b>241.324</b>

Concepto	(Euros)			
	Saldo al 01/01/2016	Adiciones o Dotaciones	Retiros	Saldo al 31/12/2016
<b>Ejercicio 2016</b>				
<b>Coste:</b>				
Propiedad industrial	3.605	1.798	(1.494)	3.909
Aplicaciones informáticas	424.895	196.532	-	621.427
<b>Total coste inmovilizado intangible</b>	<b>428.500</b>	<b>198.330</b>	<b>(1.494)</b>	<b>625.336</b>
<b>Amortización acumulada:</b>				
Propiedad industrial	(3.605)	(235)	1.494	(2.346)
Aplicaciones informáticas	(141.443)	(140.145)	-	(281.588)
<b>Total amortización acumulada</b>	<b>(145.048)</b>	<b>(140.380)</b>	<b>1.494</b>	<b>(283.934)</b>
<b>Deterioro</b>	<b>-</b>	<b>-</b>	<b>-</b>	<b>-</b>
<b>Inmovilizado intangible (neto)</b>	<b>283.452</b>			<b>341.402</b>

Al cierre de los ejercicios 2017 y 2016 la Fundación mantenía en uso elementos del inmovilizado intangible totalmente amortizados según el siguiente detalle:

Descripción	Valor de Coste (Euros)	
	2017	2016
Propiedad industrial	2.112	2.112
Aplicaciones informáticas	20.851	18.623
<b>Total</b>	<b>22.963</b>	<b>20.735</b>

Al 31 de diciembre de 2017 y de 2016 la Fundación no tenía compromisos firmes de compra de elementos de inmovilizado intangible.

Durante el ejercicio 2017 y 2016 no ha habido pérdidas por deterioro del inmovilizado intangible.

**Fundación Ramón Areces**  
Memoria del ejercicio 2017

**5.II Inmovilizado material**

No generadores de flujos de efectivo

El movimiento habido en este capítulo del balance en los ejercicios 2017 y 2016, así como la información más significativa que afecta a este epígrafe han sido los siguientes:

Concepto	(Euros)				Saldo al 31/12/2017
	Saldo al 01/01/2017	Adiciones o Dotaciones	Retiros	Trasposos	
<b>Ejercicio 2017</b>					
<b>Coste:</b>					
Terrenos y bienes naturales	494.716	-	-	(1)	494.715
Construcciones	2.731.693	10.448	-	1	2.742.142
Maquinaria	300.030	7.066	(1.717)	-	305.379
Otras instalaciones	2.332.403	71.802	-	-	2.404.205
Mobiliario	1.459.135	7.004	-	-	1.466.139
Equipos para proceso de información	42.819	656	-	-	43.475
Elementos de transporte	789.696	-	-	-	789.696
Otro inmovilizado material	15.234	-	-	(1)	15.233
<b>Total coste inmovilizado material</b>	<b>8.165.726</b>	<b>96.976</b>	<b>(1.717)</b>	<b>(1)</b>	<b>8.260.984</b>
<b>Amortización acumulada:</b>					
Construcciones	(1.212.944)	(49.243)	-	(5.594)	(1.267.781)
Maquinaria	(253.505)	(11.265)	1.717	-	(263.053)
Otras instalaciones	(2.174.336)	(30.644)	-	-	(2.204.980)
Mobiliario	(1.082.256)	(47.729)	-	-	(1.129.985)
Equipos para proceso de información	(38.138)	(1.723)	-	-	(39.861)
Elementos de transporte	(789.696)	-	-	-	(789.696)
Otro inmovilizado material	-	-	-	-	-
<b>Total amortización acumulada</b>	<b>(5.550.875)</b>	<b>(140.604)</b>	<b>1.717</b>	<b>(5.594)</b>	<b>(5.695.356)</b>
<b>Deterioro</b>	-	-	-	-	-
<b>Cesiones de uso sin contraprestación</b>	<b>(91.911)</b>	-	-	<b>5.594</b>	<b>(86.317)</b>
<b>Inmovilizado material (neto)</b>	<b>2.522.940</b>	-	-	-	<b>2.479.311</b>

Concepto	(Euros)				Saldo al 31/12/2016
	Saldo al 01/01/2016	Adiciones o Dotaciones	Retiros	Trasposos	
<b>Ejercicio 2016</b>					
<b>Coste:</b>					
Terrenos y bienes naturales	494.716	-	-	-	494.716
Construcciones	2.267.421	464.272	-	-	2.731.693
Maquinaria	299.622	38.118	(37.710)	-	300.030
Otras instalaciones	2.290.694	63.690	(21.981)	-	2.332.403
Mobiliario	1.402.645	348.784	(292.294)	-	1.459.135
Equipos para proceso de información	44.120	3.325	(4.626)	-	42.819
Elementos de transporte	789.696	-	-	-	789.696
Otro inmovilizado material	15.234	-	-	-	15.234
<b>Total coste inmovilizado material</b>	<b>7.604.148</b>	<b>918.189</b>	<b>(356.611)</b>	-	<b>8.165.726</b>
<b>Amortización acumulada:</b>					
Construcciones	(1.166.685)	(40.665)	-	(5.594)	(1.212.944)
Maquinaria	(285.744)	(5.299)	37.538	-	(253.505)
Otras instalaciones	(2.163.130)	(27.070)	15.864	-	(2.174.336)
Mobiliario	(1.361.484)	(12.586)	291.814	-	(1.082.256)
Equipos para proceso de información	(40.496)	(1.727)	4.085	-	(38.138)
Elementos de transporte	(789.696)	-	-	-	(789.696)
Otro inmovilizado material	-	-	-	-	-
<b>Total amortización acumulada</b>	<b>(5.807.235)</b>	<b>(87.347)</b>	<b>349.301</b>	<b>(5.594)</b>	<b>(5.550.875)</b>
<b>Deterioro</b>	-	-	-	-	-
<b>Cesiones de uso sin contraprestación</b>	<b>(97.505)</b>	-	-	<b>5.594</b>	<b>(91.911)</b>
<b>Inmovilizado material (neto)</b>	<b>1.699.408</b>	-	-	-	<b>2.522.940</b>

**Fundación Ramón Areces**  
Memoria del ejercicio 2017

La cuenta correctora "Cesiones de uso sin contraprestación" corresponde al valor razonable del edificio cedido a título gratuito a la Fundación Menéndez Pidal.

El elemento más representativo del inmovilizado material corresponde al edificio de la calle Vitruvio nº 5 de Madrid, donde la Fundación tiene su sede social (véase Nota 1). El valor neto contable del citado edificio asciende a 1.780.476 euros al 31 de diciembre de 2017 (1.819.274 euros al 31 de diciembre de 2016).

Durante el ejercicio 2017 no ha habido altas ni bajas significativas en el inmovilizado material.

Durante el ejercicio 2016 las principales altas se correspondieron con las obras de remodelación del auditorio de la sede de la Fundación. La renovación del auditorio llevó aparejadas las bajas de determinados activos, fundamentalmente mobiliario, el cual se encontraba prácticamente en su totalidad amortizado. El impacto de estos retiros ascendió a 7.311 euros, registrado en el epígrafe "Deterioro y resultado por enajenaciones del inmovilizado" de la cuenta de resultados del ejercicio 2016.

Al cierre de los ejercicios 2017 y 2016 la Fundación mantenía en uso elementos totalmente amortizados, cuyo coste tiene el siguiente detalle:

Descripción	Valor de Coste (Euros)	
	2017	2016
Construcciones	274.921	274.921
Maquinaria	242.812	242.812
Otras instalaciones	2.072.745	2.069.469
Mobiliario	1.061.692	1.014.708
Elementos de transporte	789.696	789.696
Otro inmovilizado material	36.573	35.207
<b>Total</b>	<b>4.478.439</b>	<b>4.426.813</b>

El gasto por dotación a la amortización del inmovilizado material de los ejercicios 2017 y 2016, se considera destinado a actividades que dan cumplimiento a los fines propios de la Fundación.

Al 31 de diciembre de 2017 y de 2016 la Fundación no tenía compromisos firmes de compra de elementos de inmovilizado material.

Durante el ejercicio 2017 y 2016 no ha habido pérdidas por deterioro del inmovilizado material.

La política de la Fundación es formalizar pólizas de seguro para cubrir los posibles riesgos a que están sujetos los diversos elementos de su inmovilizado material. El Consejo del Patronato de la Fundación considera que la cobertura de los seguros contratados al 31 de diciembre de 2017 y de 2016 es suficiente.

### **5.III Inversiones Inmobiliarias**

La Fundación no dispone de inversiones inmobiliarias en los ejercicios 2017 y 2016.

### **5.IV Arrendamientos financieros y otras operaciones de naturaleza similar sobre activos no corrientes.**

La Fundación al cierre de los ejercicios 2016 y 2015 no mantiene arrendamientos financieros. Los arrendamientos operativos que posee la Fundación se indican en la Nota 13.5 y no son significativos.

### **6. Bienes del Patrimonio Histórico**

La Fundación no posee bienes del patrimonio histórico en los ejercicios 2017 y 2016.

**Fundación Ramón Areces**  
Memoria del ejercicio 2017

**7. Activos Financieros**

**7.1 Inversiones financieras a largo plazo**

La composición de las inversiones financieras a largo plazo del balance, al 31 de diciembre de 2017 y 2016, es la siguiente:

(Euros)	Instrumentos de Patrimonio	Valores representativos de deuda	Créditos derivados y otros	Total
<b>Ejercicio 2017</b>				
Activos financieros a coste	10.579.940	-	-	10.579.940
Activos financieros a coste amortizado	-	-	-	-
Activos financieros mantenidos para negociar	-	-	-	-
	<b>10.579.940</b>	<b>-</b>	<b>-</b>	<b>10.579.940</b>
<b>Ejercicio 2016</b>				
Activos financieros a coste	9.723.860	-	167.373	9.891.233
Activos financieros a coste amortizado	-	-	-	-
Activos financieros mantenidos para negociar	-	-	-	-
	<b>9.723.860</b>	<b>-</b>	<b>167.373</b>	<b>9.891.233</b>

No hay instrumentos financieros derivados

El movimiento de las inversiones financieras a largo plazo, durante los ejercicios 2017 y 2016 es el siguiente:

(Euros)	Saldo Inicial	Entradas	Salidas	Saldo Final
<b>Ejercicio 2017</b>				
<b>Coste:</b>				
Instrumentos de patrimonio	16.142.987	1.082.531	(61.951)	17.163.567
Créditos a terceros	167.373	-	(167.373)	-
	<b>16.310.360</b>	<b>1.082.531</b>	<b>(229.324)</b>	<b>17.163.567</b>
<b>Deterioro:</b>				
Instrumentos de patrimonio	(6.419.127)	(164.500)	-	(6.583.627)
	<b>(6.419.127)</b>	<b>(164.500)</b>	<b>-</b>	<b>(6.583.627)</b>
	<b>9.891.233</b>	<b>918.031</b>	<b>(229.324)</b>	<b>10.579.940</b>
<b>Ejercicio 2016</b>				
<b>Coste:</b>				
Instrumentos de patrimonio	16.142.987	-	-	16.142.987
Créditos a terceros	167.373	-	-	167.373
	<b>16.310.360</b>	<b>-</b>	<b>-</b>	<b>16.310.360</b>
<b>Deterioro:</b>				
Instrumentos de patrimonio	(4.459.341)	(1.959.786)	-	(6.419.127)
	<b>(4.459.341)</b>	<b>(1.959.786)</b>	<b>-</b>	<b>(6.419.127)</b>
	<b>11.851.019</b>	<b>(1.959.786)</b>	<b>-</b>	<b>9.891.233</b>

El saldo de las cuentas del epígrafe "Inversiones financieras a largo plazo" al 31 de diciembre de 2017 y 2016 corresponde íntegramente a activos financieros disponibles para la venta por inversiones en instrumentos de patrimonio de diversas empresas, siendo su detalle el siguiente:

(Euros)	Saldo al 31/12/2017	Saldo al 31/12/2016
<b>Acciones con cotización oficial:</b>		
Banco Santander, S.A.	7.080.935	6.371.685
Banco Bilbao Vizcaya Argentaria, S.A.	1.250.168	1.121.950
Iberdrola, S.A.	1.046.465	1.010.637
Promotora de Informaciones, S.A. (PRISA)	3.437	7.036
Otras acciones con cotización oficial	611.277	627.767
	<b>9.992.282</b>	<b>9.139.075</b>
<b>Acciones sin cotización oficial:</b>		
Promotora de Publicaciones, S.L.	-	-
Euroforum Escorial S.A.	587.658	584.785
	<b>587.658</b>	<b>584.785</b>
<b>Total participaciones a largo plazo</b>	<b>10.579.940</b>	<b>9.723.860</b>
<b>Créditos a terceros a largo plazo</b>		
Euroforum Escorial S.A.	-	167.373
<b>Total créditos a terceros a largo plazo</b>	<b>-</b>	<b>167.373</b>
<b>Total inversiones financieras a largo plazo</b>	<b>10.579.940</b>	<b>9.891.233</b>

**Fundación Ramón Areces**  
Memoria del ejercicio 2017

El reconocimiento de las variaciones de valor de estas participaciones al 31 de diciembre de 2017 ha supuesto un abono a cuentas de patrimonio por importe de 963.697 euros (un abono por importe de 998.434 euros en el ejercicio 2016).

**Deterioros:**

Las variaciones derivadas de pérdidas por deterioro registradas en este epígrafe durante los ejercicios 2017 y 2016 han sido las siguientes:

(Euros)	Deterioros acumulados al 01/01/2017	Deterioros reconocidos en el ejercicio	Deterioros acumulados al 31/12/2017
<b>Ejercicio 2017</b>			
<b>Acciones con cotización oficial:</b>			
Banco Bilbao Vizcaya Argentaria, S.A.	(929.771)	-	(929.771)
Promotora de Informaciones, S.A. (PRISA)	(626.806)	-	(626.806)
<b>Acciones sin cotización oficial:</b>			
Euroforum Escorial S.A.	(515.407)	(164.500)	(679.907)
Promotora de Publicaciones S.L.	(4.347.143)	-	(4.347.143)
<b>Total</b>	<b>(6.419.127)</b>	<b>(164.500)</b>	<b>(6.583.627)</b>

(Euros)	Deterioros acumulados al 01/01/2016	Deterioros reconocidos en el ejercicio	Deterioros acumulados al 31/12/2016
<b>Ejercicio 2016</b>			
<b>Acciones con cotización oficial:</b>			
Banco Bilbao Vizcaya Argentaria, S.A.	(329.698)	(600.073)	(929.771)
Promotora de Informaciones, S.A. (PRISA)	(624.355)	(2.451)	(626.806)
<b>Acciones sin cotización oficial:</b>			
Euroforum Escorial S.A.	(515.407)	-	(515.407)
Promotora de Publicaciones S.L.	(2.989.881)	(1.357.262)	(4.347.143)
<b>Total</b>	<b>(4.459.341)</b>	<b>(1.959.786)</b>	<b>(6.419.127)</b>

Las dotaciones por deterioro de estas participaciones en el ejercicio 2017 y 2016 por importe de 164.500 y 1.959.786 euros, respectivamente, han sido registradas por la Fundación en el epígrafe "Variación del valor razonable de instrumentos financieros" de la cuenta de resultados de los ejercicios 2017 y 2016 adjuntas.

El deterioro acumulado registrado al 31 de diciembre de 2017 por la participación de Promotora de Publicaciones, S.L. y Euroforum Escorial, S.A. por importe de 4.347.143 y 679.907 euros, respectivamente, (2.989.881 y 515.407 euros, respectivamente, al 31 de diciembre de 2016) ha sido calculado como diferencia entre su valor teórico contable y el coste de la inversión.

Por su parte, el deterioro correspondiente a las sociedades con cotización oficial al 31 de diciembre de 2017 y de 2016 (Banco Bilbao Vizcaya Argentaria, S.A. por importe de 929.771 y Promotora de Informaciones, S.A. por importe de 626.806) se ha debido a la caída de más del 40% del valor de cotización o un descenso del mismo durante un periodo de dieciocho meses, conforme al criterio detallado en la Nota 4.6.1.

No hay instrumentos financieros derivados

**7.2 Inversiones financieras a corto plazo**

La composición de las inversiones financieras a corto plazo, al 31 de diciembre de 2017 y 2016, es la siguiente:

(Euros)	Instrumentos de Patrimonio	Valores representativos de deuda	Créditos delivados y otros	Total
<b>Ejercicio 2017</b>				
Activos financieros a coste	-	-	233	233
Activos financieros a coste amortizado	-	-	-	-
Activos financieros mantenidos para negociar	-	-	-	-
			233	233
<b>Ejercicio 2016</b>				
Activos financieros a coste	-	-	21	21
Activos financieros a coste amortizado	-	-	-	-
Activos financieros mantenidos para negociar	-	-	-	-
			21	21



**Fundación Ramón Areces**  
Memoria del ejercicio 2017

El movimiento de las inversiones financieras a largo plazo, durante los ejercicios 2017 y 2016 es el siguiente:

(Euros)	Saldo Inicial	Entradas	Salidas	Saldo Final
<b>Ejercicio 2017</b>				
<b>Coste:</b>				
Deudores	21	233	(21)	233
	21	233	(21)	233
<b>Ejercicio 2016</b>				
<b>Coste:</b>				
Deudores	21	-	-	21
	21	-	-	21

Los deudores se registran a su valor nominal

No hay instrumentos financieros derivados

**7.3.- Información sobre Entidades del grupo, multigrupo y asociadas**

La información más significativa relacionada con las empresas del Grupo y asociadas al 31 de diciembre de 2017 y 2016 es la siguiente:

Entidad	Tipo	CIF	Forma Jurídica
Fiore-0, S.A.	Grupo	A79076683	Sociedad Anónima
El Corte Inglés, S.A.	Asociada	A28017895	Sociedad Anónima
Móstoles Industrial, S.A.	Asociada	A28160711	Sociedad Anónima

Entidad	Domicilio	Actividad	Fecha de Adquisición
Fiore-0, S.A.	C/ Hermosilla 112, 28009 Madrid	Tenencia de Valores	Julio 1992
El Corte Inglés, S.A.	C/ Hermosilla 112, 28009 Madrid	Grandes Almacenes	Septiembre 1983
Móstoles Industrial, S.A.	C/ Granada 50, Móstoles, Madrid	Industria Varia	Diciembre 1992

La información financiera más relevante relativa a las empresas del grupo y asociadas al 31 de diciembre es la siguiente:

(Euros)	Fracción del capital	Importe del capital	Reservas y resultados del último ejercicio	Resto del Patrimonio Neto	Total Patrimonio Neto	Resultado de explotación	Dividendos recibidos en el ejercicio	Valor en libros de la participación en capital
<b>Ejercicio 2017</b>								
Fiore-0, S.A. (b)	100,00%	12.621.254	72.230.267	-	84.851.521	(121)	500.000	12.621.285
El Corte Inglés, S.A. y Sociedades dependientes (c)	37,39%	486.864.000	8.430.551.000	(258.600.000)	8.658.815.000	319.454.000	21.539.208	370.939.506
Móstoles Industrial, S.A. y Sociedades dependientes (d)	35,18%	11.080.800	29.740.704	15.792.493	56.613.997	5.662.859	-	4.893.377
		<b>510.566.054</b>	<b>8.532.521.971</b>	<b>(242.807.507)</b>	<b>8.800.280.518</b>	<b>325.116.738</b>	<b>22.039.208</b>	<b>388.454.168</b>
<b>Ejercicio 2016</b>								
Fiore-0, S.A. (b)	100,00%	12.621.254	71.136.062	-	83.757.316	(36)	500.000	12.621.285
El Corte Inglés, S.A. y Sociedades dependientes (e)	37,39%	486.864.000	8.407.137.000	(238.639.000)	8.655.362.000	299.131.000	15.115.063	370.939.506
Móstoles Industrial, S.A. y Sociedades dependientes (f)	35,18%	11.080.800	20.006.209	15.806.294	46.893.303	5.205.349	-	1.893.374
		<b>510.566.054</b>	<b>8.498.279.271</b>	<b>(222.832.706)</b>	<b>8.786.012.619</b>	<b>304.336.313</b>	<b>15.615.063</b>	<b>385.454.165</b>

- a) Ninguna de estas sociedades cotiza en mercados oficiales de valores por lo que no existe información sobre la cotización media del último trimestre ni sobre la cotización a cierre del ejercicio.
- b) Datos obtenidos de los estados financieros al 31 de diciembre de 2017 y 2016 no auditados por no estar la Sociedad obligada a ello.
- c) Datos obtenidos de las últimas cuentas anuales consolidadas al 28 de febrero de 2017, aprobadas y auditadas.
- d) Datos obtenidos de las últimas cuentas anuales consolidadas al 31 de diciembre de 2017, en proceso de auditoría.
- e) Datos obtenidos de las últimas cuentas anuales consolidadas al 29 de febrero de 2016, aprobadas y auditadas.
- f) Datos obtenidos de las últimas cuentas anuales consolidadas al 31 de diciembre de 2016, aprobadas y auditadas.

#### 7.4.- Inversiones en empresas y entidades del grupo y asociadas (largo y corto plazo)

El detalle y los movimientos de las distintas partidas que componen estos epígrafes son los siguientes:

(Euros)	Saldo Inicial	Entradas	Salidas	Saldo Final
<b>Ejercicio 2017</b>				
<b>Coste:</b>				
<b>Instrumentos de patrimonio</b>				
Participaciones a largo plazo en entidades del grupo FIORE-0 S.A.	12.621.285	-	-	12.621.285
Participaciones a largo plazo en entidades asociadas EL CORTE INGLES S.A. MOSTOLES INDUSTRIAL S.A.	370.939.506 8.154.403	- -	- -	370.939.506 8.154.403
<b>Créditos</b>				
Créditos a largo plazo a entidades asociadas EL CORTE INGLES S.A. (Nota 16)	47.780.462	-	-	47.780.462
Créditos a corto plazo a entidades asociadas EL CORTE INGLES S.A. (Nota 16)	16.823.857	27.337.952	(19.455.156)	24.706.653
<b>Total Coste</b>	<b>456.319.513</b>	<b>27.337.952</b>	<b>(19.455.156)</b>	<b>464.202.309</b>
<b>Deterioro:</b>				
<b>Instrumentos de patrimonio</b>				
Participaciones a largo plazo en entidades asociadas MOSTOLES INDUSTRIAL, S.A.	(6.261.026)	-	3.000.000	(3.261.026)
<b>Total Deterioro</b>	<b>(6.261.026)</b>	<b>-</b>	<b>3.000.000</b>	<b>(3.261.026)</b>
	<b>450.058.487</b>	<b>27.337.952</b>	<b>(16.455.156)</b>	<b>460.941.283</b>

(Euros)	Saldo Inicial	Entradas	Salidas	Saldo Final
<b>Ejercicio 2016</b>				
<b>Coste:</b>				
<b>Instrumentos de patrimonio</b>				
Participaciones a largo plazo en entidades del grupo FIORE-0 S.A.	12.621.285	-	-	12.621.285
Participaciones a largo plazo en entidades asociadas EL CORTE INGLES S.A. MOSTOLES INDUSTRIAL S.A.	370.939.506 8.154.403	- -	- -	370.939.506 8.154.403
<b>Créditos</b>				
Créditos a largo plazo a entidades asociadas EL CORTE INGLES S.A. (Nota 16)	63.530.462	-	(15.750.000)	47.780.462
Créditos a corto plazo a entidades asociadas EL CORTE INGLES S.A. (Nota 16)	3.908.632	13.111.992	(196.767)	16.823.857
<b>Total Coste</b>	<b>459.154.288</b>	<b>13.111.992</b>	<b>(15.946.767)</b>	<b>456.319.513</b>
<b>Deterioro:</b>				
<b>Instrumentos de patrimonio</b>				
Participaciones a largo plazo en entidades asociadas MOSTOLES INDUSTRIAL, S.A.	(7.616.883)	-	1.355.857	(6.261.026)
<b>Total Deterioro</b>	<b>(7.616.883)</b>	<b>-</b>	<b>1.355.857</b>	<b>(6.261.026)</b>
	<b>451.537.405</b>	<b>13.111.992</b>	<b>(14.590.910)</b>	<b>450.058.487</b>

#### Instrumentos de Patrimonio

La información de estas inversiones se encuentra incluida en la Nota 7.3 anterior.

#### Créditos a largo plazo a entidades asociadas

Préstamos concedidos a El Corte Inglés, S.A. cuyos vencimientos oscilan entre uno y tres años, renovables tácitamente por periodos de igual duración, y que por esta razón, se presentan a largo plazo. Estos préstamos devengan un interés anual de mercado. Los ingresos financieros generados por estos préstamos a largo plazo al 31 de diciembre de 2017 han ascendido a 895.393 euros (1.111.387 euros al 31 de diciembre de 2016), los cuales se encuentran registrados dentro del epígrafe "Ingresos financieros" de la cuenta de resultados del ejercicio 2017 adjunta.

### Créditos a corto plazo a entidades asociadas

La cuenta corriente a corto plazo deudora que la Fundación mantiene con El Corte Inglés, S.A., por importe de 24.767.554 al 31 de diciembre de 2017 (16.823.858 euros al 31 de diciembre de 2016) devenga un interés anual de mercado. Los ingresos financieros generados por esta cuenta corriente al 31 de diciembre de 2017 han ascendido a 192.325 euros (95.683 euros al 31 de diciembre de 2016), los cuales se encuentran registrados en el epígrafe "Ingresos financieros" de la cuenta de resultados del ejercicio 2016 adjunta.

## 8. Pasivos Financieros

### 8.1.- Instrumentos financieros a largo plazo

La composición de los pasivos financieros a largo plazo 31 de diciembre es la siguiente:

(Euros)	Deudas con entidades de crédito	Obligaciones y otros valores mobiliarios	Derivados y otros	Total
<b>Ejercicio 2017</b>				
Débitos y partidas a pagar (Nota 16)	-	-	46.489.642	46.489.642
Pasivos a valor razonable con cambios en pérdidas y ganancias	-	-	-	-
Derivados de cobertura	-	-	-	-
	-	-	46.489.642	46.489.642
<b>Ejercicio 2016</b>				
Débitos y partidas a pagar (Nota 16)	-	-	41.957.518	41.957.518
Pasivos a valor razonable con cambios en pérdidas y ganancias	-	-	-	-
Derivados de cobertura	-	-	-	-
	-	-	41.957.518	41.957.518

Al cierre de los ejercicios 2017 y 2016 se encuentra clasificada dentro del pasivo no corriente del balance la cuenta corriente con Fiore-0, S.A. por importe de 46.489.642 y 41.957.518 euros respectivamente, ya que esta cuenta corriente no tiene un vencimiento predefinido y el Consejo del Patronato de la Fundación no prevé que se vaya a producir su reembolso en el corto plazo.

Esta cuenta corriente devenga un interés anual de mercado. Los gastos financieros generados por dicha cuenta al 31 de diciembre de 2017 han ascendido a 402.139 euros (415.116 euros al 31 de diciembre de 2016), los cuales se encuentran registrados en el epígrafe "Gastos financieros" de la cuenta de resultados del ejercicio 2016 adjunta (Nota 13.6).

### 8.2.- Instrumentos financieros a corto plazo

La composición de los pasivos financieros a corto plazo y su clasificación en el balance 31 de diciembre es la siguiente:

(Euros)	Deudas con entidades de crédito	Obligaciones y otros valores mobiliarios	Derivados y otros	Total
<b>Ejercicio 2017</b>				
Beneficiarios y acreedores (Nota 10)	-	-	5.143.419	5.143.419
Acreedores y otras cuentas a pagar	-	-	933.141	933.141
Débitos y partidas a pagar	-	-	6.076.560	6.076.560
Pasivos a valor razonable con cambios en pérdidas y ganancias	-	-	-	-
Derivados de cobertura	-	-	-	-
	-	-	6.076.560	6.076.560
<b>Ejercicio 2017</b>				
Beneficiarios y acreedores (Nota 10)	-	-	3.830.166	3.830.166
Acreedores y otras cuentas a pagar	-	-	887.033	887.033
Débitos y partidas a pagar	-	-	4.717.199	4.717.199
Pasivos a valor razonable con cambios en pérdidas y ganancias	-	-	-	-
Derivados de cobertura	-	-	-	-
	-	-	4.717.199	4.717.199

**Fundación Ramón Areces**  
Memoria del ejercicio 2017

**Acreedores y otras cuentas a pagar**

El detalle de este epígrafe a 31 de diciembre es el siguiente:

(Euros)	Saldo al 31/12/2017	Saldo al 31/12/2016
<b>Acreedores y otras cuentas a pagar</b>		
Deudas por compras o prestaciones de servicios	185.626	199.574
Proveedores, entidades del Grupo y asociadas (Nota 16)	98.241	47.755
Administraciones Públicas (Nota 12)	631.585	621.072
Personal	17.689	18.632
	<b>933.141</b>	<b>887.033</b>

**Proveedores, entidades del Grupo y asociadas**

La Fundación, al cierre de los ejercicios 2017 y 2016, mantiene saldos acreedores por operaciones comerciales con El Corte Inglés, S.A. y Viajes El Corte Inglés, S.A. por importe de 98.241 y 47.755 euros respectivamente y los gastos registrados por dichas operaciones comerciales o de asistencia técnica al 31 de diciembre de 2017 y 2016 ascienden a 772.700 y 1.473.999 euros, respectivamente, que se encuentran registrados dentro del epígrafe "Otros gastos de la actividad" de la cuenta de resultados adjunta (Nota 16).

**8.3.- Instrumentos financieros a corto plazo**

Dado que la Fundación no tiene actividad mercantil alguna, los riesgos asociados a sus instrumentos financieros son mínimos. La Fundación no está afectada por el riesgo de crédito ya que la mayoría de sus ingresos proceden de dividendos de sus participaciones en empresas del Grupo y asociadas (Nota 13.6). En cuanto a los riesgos de liquidez y mercado, son muy reducidos, al mantener la Fundación liquidez más que suficiente para atender los pagos derivados de su actividad y no tener deuda financiera ni operaciones significativas en moneda distinta al euro.

**9. Usuarios y otros deudores de la actividad propia**

La Fundación al cierre de los ejercicios 2017 y 2016 no tiene saldos vivos relacionados con usuarios y otros deudores de la actividad propia.

**10. Beneficiarios y acreedores**

El movimiento habido en este epígrafe del balance en los ejercicios 2017 y 2016 ha sido el siguiente:

(Euros)	Saldo 01/01/2017	Aumentos	Disminuciones	Saldo 31/12/2017
<b>Ejercicio 2017</b>				
Becas	3.616.843	4.969.343	(3.616.843)	4.969.343
Concursos	100.800	102.566	(79.200)	124.166
Ayudas puntuales	-	-	-	-
Donativos a pagar	-	6.000	-	6.000
Publicaciones a pagar	26.817	27.941	(26.817)	27.941
Subvenciones	10.000	-	-	10.000
Colaboraciones con otras instituciones	75.000	-	(75.000)	-
Colaboraciones y asesoramientos	-	-	-	-
Conferencias, jornadas y cursos	706	5.969	(706)	5.969
<b>Total</b>	<b>3.830.166</b>	<b>5.111.819</b>	<b>(3.798.566)</b>	<b>5.143.419</b>
(Euros)	Saldo 01/01/2016	Aumentos	Disminuciones	Saldo 31/12/2016
<b>Ejercicio 2016</b>				
Becas	4.257.012	4.609.103	(5.249.272)	3.616.843
Concursos	25.200	100.800	(25.200)	100.800
Ayudas puntuales	88.000	-	(88.000)	-
Donativos a pagar	6.340	200	(6.540)	-
Publicaciones a pagar	1.430	26.817	(1.430)	26.817
Subvenciones	20.400	10.000	(20.400)	10.000
Colaboraciones con otras instituciones	139.000	75.000	(139.000)	75.000
Colaboraciones y asesoramientos	1.100	-	(1.100)	-
Conferencias, jornadas y cursos	23.988	706	(23.988)	706
<b>Total</b>	<b>4.562.470</b>	<b>4.822.626</b>	<b>(5.554.930)</b>	<b>3.830.166</b>

### 11. Patrimonio neto y fondos propios

El movimiento del patrimonio neto durante los ejercicios 2017 y 2016 ha sido el siguiente:

(Euros)	Dotación Fundacional	Reservas Voluntarias	Excedentes Negativos Ejercicios Anteriores	Excedente del ejercicio	Ajustes por cambios de valor (Nota 7.1)	Total
<b>Saldos al 31 de diciembre de 2015</b>	<b>305.013.643</b>	<b>123.709.250</b>	<b>(5.277.994)</b>	<b>(8.495.807)</b>	<b>2.268.358</b>	<b>417.217.450</b>
Total ingresos y gastos reconocidos	-	-	-	(1.937.386)	998.434	(938.952)
Distribución del excedente del ejercicio 2015	-	-	(8.495.807)	8.495.807	-	-
<b>Saldos al 31 de diciembre de 2016</b>	<b>305.013.643</b>	<b>123.709.250</b>	<b>(13.773.801)</b>	<b>(1.937.386)</b>	<b>3.266.792</b>	<b>416.278.498</b>
Total ingresos y gastos reconocidos	-	-	-	4.764.023	963.697	5.727.720
Distribución del excedente del ejercicio 2016	-	-	(1.937.386)	1.937.386	-	-
<b>Saldos al 31 de diciembre de 2017</b>	<b>305.013.643</b>	<b>123.709.250</b>	<b>(15.711.187)</b>	<b>4.764.023</b>	<b>4.230.489</b>	<b>422.006.218</b>

#### 11.1 Dotación fundacional

Dados sus fines sociales y su carácter benéfico y educacional, la Fundación no tiene capital social ni, por consiguiente, acciones o cualquier otro título representativo de su patrimonio.

La Dotación Fundacional se constituyó con una aportación inicial de su fundador y se fue incrementando con posteriores aportaciones del mismo, entre ellas su legado, y con remanentes de diferentes ejercicios.

La Dotación Fundacional se encuentra materializada en las inmovilizaciones financieras de forma que todos los bienes y derechos que constituyen el patrimonio de la Fundación están vinculados directamente al cumplimiento de los fines propios de la misma.

La Fundación únicamente será extinguida cuando sea imposible aplicar al fin para el que se constituyó la actividad y los medios de que disponga. En tal caso, se pondrá fin a las actividades ordinarias de ésta y se dará comienzo a las operaciones de su liquidación. Los bienes resultantes una vez practicadas las operaciones liquidatorias serán distribuidos por los liquidadores en la siguiente proporción: una cuarta parte a instituciones benéficas o culturales de la región de Asturias, donde nació el fundador y las tres cuartas partes restantes a instituciones culturales o benéficas del resto de España.

#### 11.2 Reservas voluntarias

Dentro de las reservas voluntarias existen reservas indisponibles que se corresponden con el importe que debe ser destinado a la realización de los fines fundacionales, el cual según establece el artículo 27 de la Ley 50/2002, de 26 de diciembre de Fundaciones e incentivos Fiscales a la Participación Privada en Actividades de Interés General, debe de ser al menos del 70% de los resultados de las explotaciones económicas que se desarrollen y de los ingresos que se obtengan por cualquier otro concepto. El plazo para el cumplimiento de esta obligación será el comprendido entre el inicio del ejercicio en el que se hayan obtenido los respectivos resultados e ingresos y los cuatro años siguientes al cierre de dicho ejercicio.

Como se indica en la Nota 3, el importe pendiente de aplicar al 31 de diciembre de 2017 para la realización de los fines fundacionales es de 2.599.239 euros (5.004.466 euros al 31 de diciembre de 2016).

### 12. Administraciones Públicas y Situación fiscal

El detalle de los saldos relativos a activos fiscales y pasivos fiscales al 31 de diciembre es el siguiente:

(Euros)	2017	2016
<b>Administraciones Públicas acreedoras:</b>		
Organismos de la Seguridad Social acreedores	11.686	10.929
Hacienda Pública acreedora por retenciones practicadas	619.899	610.143
	<b>631.585</b>	<b>621.072</b>

La Fundación es contribuyente del Impuesto sobre beneficios y, como tal, se encuentra sujeta al citado tributo.

No obstante, a tenor de lo dispuesto en la Ley 49/2002 de régimen fiscal de entidades sin fines lucrativos, la Fundación reúne todos los requisitos necesarios para verse amparada por el régimen fiscal especial que regula la citada Ley, conforme al cual se encuentran exentas del Impuesto sobre beneficios las rentas descritas en el artículo 6 de la mencionada Ley 49/2002, entre otras, las rentas procedentes del patrimonio mobiliario e inmobiliario de la Fundación, como son los dividendos y participaciones en beneficios de sociedades, intereses, cánones y alquileres (véase Nota 4.10). En consecuencia, la Fundación no tributa por Impuesto sobre beneficios al encontrarse todas sus rentas exentas.

**Fundación Ramón Areces**  
Memoria del ejercicio 2017

Según establece la legislación vigente, los impuestos no pueden considerarse definitivamente liquidados hasta que las declaraciones presentadas hayan sido inspeccionadas por las autoridades fiscales o haya transcurrido el plazo de prescripción de cuatro años. Al cierre del ejercicio 2017, la Fundación tiene abiertos a inspección los cuatro últimos ejercicios para todos los impuestos que le son de aplicación (cinco para el caso del Impuesto sobre beneficios).

El Consejo del Patronato considera que en caso de que surgieran discrepancias en la interpretación normativa vigente por el tratamiento fiscal otorgado a las operaciones, los eventuales pasivos resultantes, en caso de materializarse, no afectarían de manera significativa a las cuentas anuales.

La conciliación del resultado contable con la base imponible del impuesto de sociedades es la siguiente:

(Euros)	Aumento	Disminución	Importe
<b>Ejercicio 2017</b>			
Base imponible (resultado fiscal)			-
Diferencias permanentes - Resultados exentos	21.754.299	(26.518.322)	
Resultado contable (Excedente positivo)			(4.764.023)
<b>Ejercicio 2016</b>			
Base imponible (resultado fiscal)			-
Diferencias permanentes - Resultados exentos	20.823.074	(18.885.688)	
Resultado contable (Excedente negativo)			1.937.386

### 13. Ingresos y gastos

#### 13.1 Ayudas monetarias

El detalle de los gastos directos propios incurridos en las actividades fundacionales de la cuenta de resultados es el siguiente:

(Euros)	2017	2016
Becas	7.434.740	6.892.522
Ayudas puntuales	411.791	286.234
Colaboraciones con otras instituciones	3.509.161	3.790.842
Concursos	4.120.454	2.203.806
Conferencias, jornadas y cursos	712.897	746.122
Colaboraciones y asesoramientos especiales	852.562	696.205
Subvenciones	594.145	428.369
Publicaciones	113.062	97.162
Donativos	66.707	112.898
	<b>17.815.519</b>	<b>15.254.161</b>

#### 13.2 Aprovisionamientos

No hay gastos por aprovisionamientos en los ejercicios 2017 y 2016.

#### 13.3 Gastos de personal

El detalle de gastos de personal es el siguiente:

(Euros)	2017	2016
Sueldos y salarios	954.947	994.960
Indemnizaciones	67.554	-
<b>Sueldos, salarios y asimilados</b>	<b>1.022.501</b>	<b>994.960</b>
Seguros sociales	114.500	102.489
Otros gastos sociales	9.159	8.126
<b>Cargas sociales</b>	<b>123.659</b>	<b>110.615</b>
	<b>1.146.160</b>	<b>1.105.575</b>

Del detalle anterior, ninguno de los gastos es considerado por la Fundación como gasto directamente imputable a actividades que den cumplimiento a los fines fundacionales.

### 13.4 Deterioros y otros resultados de inmovilizado

El detalle de los deterioros y otros resultados de inmovilizado es el siguiente:

(Euros)	2017	2016
Resultados por enajenaciones y otros	-	7.311
	-	<b>7.311</b>

Durante el ejercicio 2016 se realizaron obras de remodelación del auditorio de la sede de la fundación que han llevado aparejadas bajas de determinados activos, fundamentalmente mobiliario, el cual se encontraba prácticamente en su totalidad amortizado, el impacto de estos retiros ha ascendido a 7.311 euros.

### 13.5 Otros gastos de la actividad

El detalle del epígrafe "Otros gastos de la actividad", clasificados en función de si han sido o no imputados a actividades no lucrativas para el cumplimiento de los fines fundacionales, es el siguiente:

(Euros)	Imputables a actividades no lucrativas	No Imputables a Fines Fundacionales	Total
<b>Ejercicio 2017</b>			
Arrendamientos y cánones	-	3.473	3.473
Reparaciones y conservación	89.364	13.141	102.505
Servicios de profesionales independientes	334.706	289.532	624.238
Transportes	-	2.778	2.778
Primas de seguros	13.220	2.951	16.171
Servicios bancarios y similares	-	8.366	8.366
Publicidad, propaganda y relaciones públicas	896.962	20.327	917.289
Suministros y comunicaciones	65.568	21.733	87.301
Otros servicios	1	61.307	61.308
Tributos	2.689	-	2.689
Otros gastos de gestión corriente	28.369	4.781	33.150
	<b>1.430.879</b>	<b>428.389</b>	<b>1.859.268</b>

(Euros)	Imputables a actividades no lucrativas	No Imputables a Fines Fundacionales	Total
<b>Ejercicio 2016</b>			
Arrendamientos y cánones	-	38	38
Reparaciones y conservación	48.377	56.537	104.914
Servicios de profesionales independientes	324.857	316.006	640.863
Publicidad, propaganda y relaciones públicas	898.435	10.570	909.005
Suministros y comunicaciones	67.732	12.612	80.344
Otros servicios	13.220	67.070	80.290
Tributos	3.133	-	3.133
Otros gastos de gestión corriente	30.000	4.810	34.810
	<b>1.385.754</b>	<b>467.643</b>	<b>1.853.397</b>

El saldo de la cuenta Servicios de profesionales independientes corresponde principalmente a servicios contratados de vigilancia, seguridad y limpieza, así como a servicios varios de administración para la gestión de la Fundación.

El saldo de la cuenta Reparaciones y conservación corresponde principalmente a los gastos de conservación y mantenimiento de los elementos que componen el inmovilizado material cuyo elemento más representativo es el edificio de su sede social, así como al edificio de la sede social de la Fundación Menendez Pidal, cedido a título gratuito a la Fundación Menendez Pidal. También se incluyen los gastos incurridos para el mantenimiento de equipos y vehículos.

El saldo de la cuenta Publicidad propaganda y relaciones públicas corresponde principalmente a los gastos de publicidad que la Fundación realiza para dar a conocer sus diversas actividades.

EL saldo de la cuenta Otros servicios corresponde principalmente a los desplazamientos del personal de la Fundación para la consecución de su actividad fundacional.

### 13.6 Ingresos y gastos financieros

Los ingresos financieros procedentes de participaciones en instrumentos de patrimonio en empresas y entidades del Grupo y asociadas, se desglosa del siguiente modo:

(Euros)	2017	2016
<b>Ingresos de participaciones en instrumentos de patrimonio en Empresas y entidades del Grupo y asociadas (Nota 7.3):</b>		
Ingresos por Dividendos de El Corte Inglés, S.A.	21.539.208	15.115.063
Ingresos por Dividendos de Fiore-0, S.A.	500.000	500.000
	<b>22.039.208</b>	<b>15.615.063</b>

Adicionalmente, la Fundación tiene ingresos financieros procedentes de dividendos de sus participaciones en instrumentos de patrimonio en terceros (Nota 7.1) por importe de 391.396 euros para el ejercicio 2017 y de 384.516 euros para el ejercicio 2016.

Asimismo, el importe de los ingresos y gastos financieros, calculados por aplicación del método del tipo de interés efectivo, han ascendido a 1.087.718 euros y 402.139 euros, respectivamente para el ejercicio 2017 y a 1.516.605 euros y 415.116 euros, respectivamente, para el ejercicio 2016, y se corresponden, principalmente, con los intereses devengados en el ejercicio por los créditos concedidos y recibidos, respectivamente, de empresas y entidades del Grupo y asociadas (véase Nota 16).

La Fundación considera la totalidad de los gastos financieros no imputables directamente a los fines fundacionales.

Inexistencia de cuotas de asociados y afiliados

Inexistencia de aportaciones de usuarios

Inexistencias de ingresos de promociones, patrocinadores y colaboraciones

Inexistencia de subvenciones, donaciones y legados de la actividad propia imputados o transferidos a la cuenta de resultados.

### 13.7 Excesos de provisiones y Otros resultados

Inexistencia de excesos de provisiones

El detalle del epígrafe "Otros resultados" de la cuenta de resultados del ejercicio 2016 adjunta recoge, el reintegro de la parte de los fondos concedidos a un proyecto del XV y XVI Concurso de Ciencias en los años 2013 y 2014.

### 14. Subvenciones, donaciones y legados

La Fundación durante los ejercicios 2017 y 2016 no ha recibido subvenciones, donaciones y legados de carácter reintegrable o no reintegrable.

### 15. Actividad de la Entidad y Aplicación de elementos patrimoniales a fines propios

#### 15.A. Actividad de la Entidad

##### 15.A.1. Actividades Realizadas

#### A1 Adjudicación de ayudas a la Investigación científica, técnica y económica

##### A1-A) Identificación y descripción detallada de la actividad

Denominación de la actividad	Concursos
Tipo de actividad	Propia
Sector	Investigación y desarrollo
Lugar de desarrollo de la actividad	En todo el territorio nacional

Estas ayudas se adjudican mediante convocatorias periódicas de Concursos Nacionales. Cada convocatoria especifica los temas sobre los que han de versar las propuestas de investigación que se presentan a concurso. La adjudicación de las ayudas es competencia de un jurado compuesto por personalidades de gran relieve en el mundo científico, técnico, económico y cultural, y supervisada por el Consejo Científico y Económico de la Fundación.



**A1-B) Recursos humanos empleados en la actividad**

Tipo	2017				2016			
	Número		Nº horas / año		Número		Nº horas / año	
	Previsto	Realizado	Previsto	Realizado	Previsto	Realizado	Previsto	Realizado
Personal asalariado	10	10	1.765	1.765	11	11	1.765	1.765
Personal con contrato de servicios	-	-	-	-	-	-	-	-
Personal voluntario	-	-	-	-	-	-	-	-

El personal de la Fundación es considerado íntegramente de administración y a su vez destinan su trabajo al desarrollo de las actividades de la entidad sin distinción alguna.

**A1-C) Beneficiarios o usuarios de la actividad**

Tipo	2017		2016	
	Número		Número	
	Previsto	Realizado	Previsto	Realizado
Personas físicas	-	-	-	-
Personas jurídicas	121	124	68	80

**A1.D) Recursos económicos empleados en la actividad**

Gastos/Inversiones	2017		2016	
	Importe (euros)		Importe (euros)	
	Previsto	Realizado	Previsto	Realizado
Gastos por ayudas y otros				
a) Ayudas monetarias	4.010.000	4.120.454	1.981.500	2.203.806
b) Ayudas no monetarias	-	-	-	-
c) Gastos por colaboración y órganos de gobierno	166.308	207.929	108.000	100.741
Variación de existencias de productos terminados y en curso de fabricación	-	-	-	-
Publicidad y Relaciones Públicas	290.159	301.260	163.000	181.933
Aprovisionamientos	-	-	-	-
Gastos de Personal	-	-	-	-
Otros gastos de la actividad	-	-	-	-
Amortización del Inmovilizado	-	-	-	-
Deterioro y resultado por enajenaciones de inmovilizado	-	-	-	-
Gastos Financieros	-	-	-	-
Variación del valor razonable en Instrumentos Financieros	-	-	-	-
Diferencias de cambio	-	-	-	-
Deterioro y resultado por enajenaciones de Instrumentos financieros	-	-	-	-
Impuesto sobre beneficios	-	-	-	-
<b>Subtotal Gastos</b>	<b>4.466.467</b>	<b>4.629.644</b>	<b>2.252.500</b>	<b>2.486.480</b>
Adquisiciones de Inmovilizado (excepto Bienes Patrimonio Histórico)	-	-	-	-
Adquisiciones Bienes Patrimonio Histórico	-	-	-	-
Cancelación Deuda no Comercial	-	-	-	-
<b>Subtotal Recursos</b>	<b>-</b>	<b>-</b>	<b>-</b>	<b>-</b>
<b>TOTAL</b>	<b>4.466.467</b>	<b>4.629.644</b>	<b>2.252.500</b>	<b>2.486.480</b>

**A1.E) Objetivos e indicadores de la realización de la actividad**

Objetivo	Indicador	Cuantificación	
		Previsto	Realizado
Realización de Concursos de carácter nacional	Actividades	133	104%
	Recursos Humanos	11 personas 1.765 horas/año	En su totalidad
	Económico	4.466.467	4.629.644
	Calidad: Ayudas/Fines	24%	24%

## A2. Becas

### A2.A) Identificación y descripción detallada de la actividad prevista

Denominación de la actividad	Becas
Tipo de actividad	Propia
Sector	Educativa y de investigación
Lugar de desarrollo de la actividad	En todo el territorio nacional, Europa y América

La Fundación tiene un programa de becas destinado a la ampliación de estudios en el extranjero, en Universidades y centros de investigación, en materia de Economía y Derecho de la Unión Europea y Ciencias de la Naturaleza. Asimismo, a través de un Convenio, concede a los hijos de los empleados de El Corte Inglés S.A y su grupo de empresas, becas para la realización de estudios en España.

### A2.B) Recursos humanos empleados en la actividad

Tipo	2017				2016			
	Número		Nº horas / año		Número		Nº horas / año	
	Previsto	Realizado	Previsto	Realizado	Previsto	Realizado	Previsto	Realizado
Personal asalariado	10	10	1.765	1.765	11	11	1.765	1.765
Personal con contrato de servicios	-	-	-	-	-	-	-	-
Personal voluntario	-	-	-	-	-	-	-	-

El personal de la Fundación es considerado íntegramente de administración y a su vez destinan su trabajo al desarrollo de las actividades de la entidad sin distinción alguna.

### A2.C) Beneficiarios o usuarios de la actividad

Tipo	2017		2016	
	Número		Número	
	Previsto	Realizado	Previsto	Realizado
Personas físicas	3.443	3.712	3.310	3.459
Personas jurídicas	14	17	14	12

### A2.D) Recursos económicos empleados en la actividad

Gastos/Inversiones	2017		2016	
	Importe (euros)		Importe (euros)	
	Previsto	Realizado	Previsto	Realizado
Gastos por ayudas y otros				
a) Ayudas monetarias	6.760.600	7.434.740	6.502.000	6.892.522
b) Ayudas no monetarias	-	-	-	-
c) Gastos por colaboración y órganos de gobierno	280.384	375.177	355.000	330.489
Variación de existencias de productos terminados y en curso de fabricación	-	-	-	-
Publicidad y Relaciones Públicas	489.190	543.579	533.000	594.854
Aprovisionamientos	-	-	-	-
Gastos de Personal	-	-	-	-
Otros gastos de la actividad	-	-	-	-
Amortización del Inmovilizado	-	-	-	-
Deterioro y resultado por enajenaciones de inmovilizado	-	-	-	-
Gastos Financieros	-	-	-	-
Variación del valor razonable en Instrumentos Financieros	-	-	-	-
Diferencias de cambio	-	-	-	-
Deterioro y resultado por enajenaciones de Instrumentos financieros	-	-	-	-
Impuesto sobre beneficios	-	-	-	-
<b>Subtotal Gastos</b>	<b>7.530.173</b>	<b>8.353.497</b>	<b>7.390.000</b>	<b>7.817.865</b>
Adquisiciones de Inmovilizado (excepto Bienes Patrimonio Histórico)	-	-	-	-
Adquisiciones Bienes Patrimonio Histórico	-	-	-	-
Cancelación Deuda no Comercial	-	-	-	-
<b>Subtotal Recursos</b>	<b>-</b>	<b>-</b>	<b>-</b>	<b>-</b>
<b>TOTAL</b>	<b>7.530.173</b>	<b>8.353.497</b>	<b>7.390.000</b>	<b>7.817.865</b>

**A2.E) Objetivos e indicadores de la realización de la actividad**

Objetivo	Indicador	Cuantificación	
		Previsto	Realizado
Desarrollo de un programa de becas	Actividades	3.387	110%
	Recursos Humanos	11 personas 1.765 horas/año	En su totalidad
	Económico	7.530.173	8.353.497
	Calidad: Ayudas/Fines	41%	43%

**A3. Ayudas puntuales**

**A3.A) Identificación y descripción detallada de la actividad prevista**

Denominación de la actividad	Ayudas puntuales
Tipo de actividad	Propia
Sector	Educativa y de investigación
Lugar de desarrollo de la actividad	En todo el territorio nacional

Son ayudas de carácter económico que, sin estar incluidas en la temática programada al efecto, se conceden a proyectos relativos a grandes cuestiones de carácter general.

**A3.B) Recursos humanos empleados en la actividad**

Tipo	2017				2016			
	Número		Nº horas / año		Número		Nº horas / año	
	Previsto	Realizado	Previsto	Realizado	Previsto	Realizado	Previsto	Realizado
Personal asalariado	10	10	1.765	1.765	11	11	1.765	1.765
Personal con contrato de servicios	-	-	-	-	-	-	-	-
Personal voluntario	-	-	-	-	-	-	-	-

El personal de la Fundación es considerado íntegramente de administración y a su vez destinan su trabajo al desarrollo de las actividades de la entidad sin distinción alguna.

**A3.C) Beneficiarios o usuarios de la actividad**

Tipo	2017		2016	
	Número		Número	
	Previsto	Realizado	Previsto	Realizado
Personas físicas	3	3	1	4
Personas jurídicas	7	11	8	4

**A3.D) Recursos económicos empleados en la actividad**

Gastos/Inversiones	2017		2016	
	Importe (euros)		Importe (euros)	
	Previsto	Realizado	Previsto	Realizado
Gastos por ayudas y otros	450.000	411.791	325.000	286.234
a) Ayudas monetarias	-	-	-	-
b) Ayudas no monetarias	-	-	-	-
c) Gastos por colaboración y órganos de gobierno	18.663	20.780	18.000	16.500
Variación de existencias de productos terminados y en curso de fabricación	-	-	-	-
Publicidad y Relaciones Públicas	-	-	-	-
Aprovisionamientos	-	-	-	-
Gastos de Personal	-	-	-	-
Otros gastos de la actividad	-	-	-	-
Amortización del Inmovilizado	-	-	-	-
Deterioro y resultado por enajenaciones de inmovilizado	-	-	-	-
Gastos Financieros	-	-	-	-
Variación del valor razonable en Instrumentos Financieros	-	-	-	-
Diferencias de cambio	-	-	-	-
Deterioro y resultado por enajenaciones de Instrumentos financieros	-	-	-	-
Impuesto sobre beneficios	-	-	-	-
<b>Subtotal Gastos</b>	<b>468.663</b>	<b>432.571</b>	<b>343.000</b>	<b>302.734</b>
Adquisiciones de Inmovilizado (excepto Bienes Patrimonio Histórico)	-	-	-	-
Adquisiciones Bienes Patrimonio Histórico	-	-	-	-
Cancelación Deuda no Comercial	-	-	-	-
<b>Subtotal Recursos</b>	<b>-</b>	<b>-</b>	<b>-</b>	<b>-</b>
<b>TOTAL</b>	<b>468.663</b>	<b>432.571</b>	<b>343.000</b>	<b>302.734</b>

**A3.E) Objetivos e indicadores de la realización de la actividad**

Objetivo	Indicador	Cuantificación	
		Previsto	Realizado
Entrega de Ayudas a proyectos de interés general	Actividades	10	93%
	Recursos Humanos	11 personas 1.765 horas/año	En su totalidad
	Económico	468.663	432.571
	Calidad: Ayudas/Fines	3%	2%

**A.4. Colaboraciones con otras instituciones**

**A4.A) Identificación y descripción detallada de la actividad prevista**

Denominación de la actividad	Colaboraciones, subvenciones y donativos
Tipo de actividad	Propia
Sector	Educativa y de investigación
Lugar de desarrollo de la actividad	En todo territorio nacional

La Fundación colabora con otras instituciones de forma directa en actividades de fomento de la ciencia y de la cultura en general, así como en la protección del patrimonio histórico- artístico español. De forma especial colabora con las Reales Academias. Por otra parte, la Fundación aporta subvenciones y donativos a otras instituciones con el objetivo de apoyar sus proyectos de carácter social y cultural.

**A4.B) Recursos humanos empleados en la actividad**

Tipo	2017				2016			
	Número		Nº horas / año		Número		Nº horas / año	
	Previsto	Realizado	Previsto	Realizado	Previsto	Realizado	Previsto	Realizado
Personal asalariado	10	10	1.765	1.765	11	11	1.765	1.765
Personal con contrato de servicios	-	-	-	-	-	-	-	-
Personal voluntario	-	-	-	-	-	-	-	-

**Fundación Ramón Areces**  
Memoria del ejercicio 2017

El personal de la Fundación es considerado íntegramente de administración y a su vez destinan su trabajo al desarrollo de las actividades de la entidad sin distinción alguna.

**A4.C) Beneficiarios o usuarios de la actividad**

Tipo	2017		2016	
	Número		Número	
	Previsto	Realizado	Previsto	Realizado
Personas físicas	2	2	3	3
Personas jurídicas	66	75	72	92

**A4.D) Recursos económicos empleados en la actividad**

Gastos/Inversiones	2017		2016	
	Importe (euros)		Importe (euros)	
	Previsto	Realizado	Previsto	Realizado
Gastos por ayudas y otros				
a) Ayudas monetarias	4.173.000	4.170.013	4.183.000	4.332.109
b) Ayudas no monetarias	-	-	-	-
c) Gastos por colaboración y órganos de gobierno	170.248	207.064	225.000	209.140
Variación de existencias de productos terminados y en curso de fabricación	-	-	-	-
Publicidad y Relaciones Públicas	-	-	-	-
Aprovisionamientos	-	-	-	-
Gastos de Personal	-	-	-	-
Otros gastos de la actividad	-	-	-	-
Amortización del Inmovilizado	-	-	-	-
Deterioro y resultado por enajenaciones de inmovilizado	-	-	-	-
Gastos Financieros	-	-	-	-
Variación del valor razonable en Instrumentos Financieros	-	-	-	-
Diferencias de cambio	-	-	-	-
Deterioro y resultado por enajenaciones de Instrumentos financieros	-	-	-	-
Impuesto sobre beneficios	-	-	-	-
<b>Subtotal Gastos</b>	<b>4.343.248</b>	<b>4.377.077</b>	<b>4.408.000</b>	<b>4.541.249</b>
Adquisiciones de Inmovilizado (excepto Bienes Patrimonio Histórico)	-	-	-	-
Adquisiciones Bienes Patrimonio Histórico	-	-	-	-
Cancelación Deuda no Comercial	-	-	-	-
<b>Subtotal Recursos</b>	<b>-</b>	<b>-</b>	<b>-</b>	<b>-</b>
<b>TOTAL</b>	<b>4.343.248</b>	<b>4.377.077</b>	<b>4.408.000</b>	<b>4.541.249</b>

**A4.E) Objetivos e indicadores de la realización de la actividad**

Objetivo	Indicador	Cuantificación	
		Previsto	Realizado
Colaboraciones en proyectos en común	Actividades	75	101%
	Recursos Humanos	11 personas 1.765 horas/año	En su totalidad
	Económico	4.343.248	4.377.077
	Calidad: Ayudas/Fines	24%	22%

**A.5. Actividades culturales y publicaciones**

**A5.A) Identificación y descripción detallada de la actividad prevista**

Denominación de la actividad	Conferencias, jornadas, cursos y publicaciones
Tipo de actividad	Propia
Sector	Educativa y de investigación
Lugar de desarrollo de la actividad	Principalmente en la sede de la Fundación (Madrid)

**Fundación Ramón Areces**  
Memoria del ejercicio 2017

Coincidiendo con el curso académico, la Fundación lleva a cabo un programa de actividades culturales como conferencias, simposios y jornadas nacionales e internacionales. También financia la publicación de determinados trabajos de especial relieve e interés, tanto en el campo científico y tecnológico, como en las humanidades.

**A5.B) Recursos humanos empleados en la actividad**

Tipo	2017				2016			
	Número		Nº horas / año		Número		Nº horas / año	
	Previsto	Realizado	Previsto	Realizado	Previsto	Realizado	Previsto	Realizado
Personal asalariado	10	10	1.765	1.765	11	11	1.765	1.765
Personal con contrato de servicios	-	-	-	-	-	-	-	-
Personal voluntario	-	-	-	-	-	-	-	-

El personal de la Fundación es considerado íntegramente de administración y a su vez destinan su trabajo al desarrollo de las actividades de la entidad sin distinción alguna.

**A5.C) Beneficiarios o usuarios de la actividad**

Tipo	2017		2016	
	Número		Número	
	Previsto	Realizado	Previsto	Realizado
Personas físicas	Indeterminado	Indeterminado	Indeterminado	Indeterminado
Personas jurídicas	-	-	-	-

**A5.D) Recursos económicos empleados en la actividad**

Gastos/Inversiones	2017		2016	
	Importe (euros)		Importe (euros)	
	Previsto	Realizado	Previsto	Realizado
Gastos por ayudas y otros				
a) Ayudas monetarias	829.400	825.959	773.500	843.285
b) Ayudas no monetarias	-	-	-	-
c) Gastos por colaboración y órganos de gobierno	34.398	41.680	42.000	39.335
Variación de existencias de productos terminados y en curso de fabricación	-	-	-	-
Publicidad y Relaciones Públicas	50.651	52.122	54.000	60.285
Aprovisionamientos	-	-	-	-
Gastos de Personal	-	-	-	-
Otros gastos de la actividad	-	-	-	-
Amortización del Inmovilizado	-	-	-	-
Deterioro y resultado por enajenaciones de inmovilizado	-	-	-	-
Gastos Financieros	-	-	-	-
Variación del valor razonable en Instrumentos Financieros	-	-	-	-
Diferencias de cambio	-	-	-	-
Deterioro y resultado por enajenaciones de Inst. financieros	-	-	-	-
Impuesto sobre beneficios	-	-	-	-
<b>Subtotal Gastos</b>	<b>914.449</b>	<b>919.761</b>	<b>869.500</b>	<b>942.905</b>
Adquisiciones de Inmovilizado (excepto Bienes Patrimonio Histórico)	-	-	-	-
Adquisiciones Bienes Patrimonio Histórico	-	-	-	-
Cancelación Deuda no Comercial	-	-	-	-
<b>Subtotal Recursos</b>	<b>-</b>	<b>-</b>	<b>-</b>	<b>-</b>
<b>TOTAL</b>	<b>914.449</b>	<b>919.761</b>	<b>869.500</b>	<b>942.905</b>

**A5.E) Objetivos e indicadores de la realización de la actividad**

Objetivo	Indicador	Cuantificación	
		Previsto	Realizado
Realización de Conferencias, Jornadas y Publicaciones	Actividades	Indeterminado	Indeterminado
	Recursos Humanos	11 personas 1.765 horas/año	En su totalidad
	Económico	869.500	942.905
	Calidad: Ayudas/Fines	5%	5%

**A.6. Gastos de la Sede Social**

**A6.A) Identificación y descripción detallada de la actividad prevista**

Denominación de la actividad	Colaboraciones, subvenciones y donativos
Tipo de actividad	Propia
Sector	Otros
Lugar de desarrollo de la actividad	Comunidad de Madrid, España

Los gastos de la sede social recogen todos los gastos, necesarios para el desarrollo y realización normal y efectiva de todas las actividades fundacionales, en los distintos capítulos de reparaciones y conservación, servicios de profesionales independientes, primas de seguro, suministros y comunicaciones, tributos, amortización del inmovilizado, etc.

**A6.B) Recursos humanos empleados en la actividad**

Tipo	2017				2016			
	Número		Nº horas / año		Número		Nº horas / año	
	Previsto	Realizado	Previsto	Realizado	Previsto	Realizado	Previsto	Realizado
Personal asalariado	10	10	1.765	1.765	11	11	1.765	1.765
Personal con contrato de servicios	-	-	-	-	-	-	-	-
Personal voluntario	-	-	-	-	-	-	-	-

El personal de la Fundación es considerado íntegramente de administración y a su vez destinan su trabajo al desarrollo de las actividades de la entidad sin distinción alguna.

**A6.C) Beneficiarios o usuarios de la actividad**

Tipo	2017		2016	
	Número		Número	
	Previsto	Realizado	Previsto	Realizado
Personas físicas	Indeterminado	Indeterminado	Indeterminado	Indeterminado
Personas jurídicas	Indeterminado	Indeterminado	Indeterminado	Indeterminado

**A6.D) Recursos económicos empleados en la actividad**

Gastos/Inversiones	2017		2016	
	Importe (euros)		Importe (euros)	
	Previsto	Realizado	Previsto	Realizado
Gastos por ayudas y otros	-	-	-	-
a) Ayudas monetarias	-	-	-	-
b) Ayudas no monetarias	-	-	-	-
c) Gastos por colaboración y órganos de gobierno	-	-	-	-
Variación de existencias de productos terminados y en curso de fabricación	-	-	-	-
Publicidad y Relaciones Públicas	-	-	55.000	61.363
Aprovisionamientos	429.500	502.859	454.800	454.186
Gastos de Personal	-	-	-	-
Otros gastos de la actividad	32.000	28.369	32.000	30.000
Amortización del Inmovilizado	207.000	366.103	212.000	227.727
Deterioro y resultado por enajenaciones de inmovilizado	-	-	-	7.311
Gastos Financieros	-	-	-	-
Variación del valor razonable en Instrumentos Financieros	-	-	-	-
Diferencias de cambio	-	-	-	-
Deterioro y resultado por enajenaciones de Instrumentos financieros	-	-	-	-
Impuesto sobre beneficios	3.500	2.689	3.200	3.133
<b>Subtotal Gastos</b>	<b>672.000</b>	<b>900.020</b>	<b>757.000</b>	<b>783.720</b>
Adquisiciones de Inmovilizado (excepto Bienes Patrimonio Histórico)	-	222.397	-	1.116.519
Adquisiciones Bienes Patrimonio Histórico	-	-	-	-
Cancelación Deuda no Comercial	-	-	-	-
<b>Subtotal Recursos</b>	-	222.397	-	1.116.519
<b>TOTAL</b>	<b>672.000</b>	<b>1.122.417</b>	<b>757.000</b>	<b>1.900.239</b>

**A6.E) Objetivos e indicadores de la realización de la actividad**

Objetivo	Indicador	Cuantificación	
		Previsto	Realizado
Gastos de la Sede Social	Actividades	-	-
	Recursos Humanos	11 personas 1.765 horas/año	En su totalidad
	Económico	682.000	1.185.204



**Fundación Ramón Areces**  
Memoria del ejercicio 2017

**15.A.2. Recursos económicos totales empleados por la entidad - Ejercicio 2017**

(Euros)	Concursos (A1)	Becas (A2)	Ayudas puntuales (A3)	Colaboraciones con otras instituciones (A4.1)	Subvenciones (A4.2)	Donativos (A4.3)	Conferencias jornadas y cursos (A5.1)	Publicaciones (A5.2)	Gastos de la sede social (A6)	Total actividades	No imputados a las actividades	TOTAL
<b>Ejercicio 2017</b>												
Gastos por ayudas y otros	4.120.454	7.434.740	411.791	3.509.161	594.145	66.707	712.897	113.062	-	16.962.957	-	16.962.957
a) Ayudas monetarias	-	-	-	-	-	-	-	-	-	-	-	-
b) Ayudas no monetarias	207.929	375.177	20.780	177.082	29.982	-	35.975	5.705	-	852.631	-	852.631
c) Gastos por colaboración y órganos de gobierno	-	-	-	-	-	-	-	-	-	-	-	-
Variación de existencias de productos terminados y en curso de fabricación	-	-	-	-	-	-	-	-	-	-	-	-
Publicidad y Relaciones Públicas	301.260	543.579	-	-	-	-	52.122	-	502.859	896.962	20.327	917.289
Aprovisionamientos	-	-	-	-	-	-	-	-	-	502.859	403.281	906.140
Gastos de Personal	-	-	-	-	-	-	-	-	-	-	1.146.160	1.146.160
Otros gastos de la actividad	-	-	-	-	-	-	-	-	28.369	28.369	4.781	33.150
Amortización del Inmovilizado	-	-	-	-	-	-	-	-	366.103	366.103	-	366.103
Deterioro y resultado por enajenaciones de inmovilizado	-	-	-	-	-	-	-	-	-	-	-	-
Gastos Financieros	-	-	-	-	-	-	-	-	-	-	402.139	402.139
Variación del valor razonable en Instrumentos Financieros	-	-	-	-	-	-	-	-	-	-	164.500	164.500
Diferencias de cambio	-	-	-	-	-	-	-	-	-	-	610	610
Deterioro y resultado por enajenaciones de Instrumentos financieros	-	-	-	-	-	-	-	-	-	-	-	-
Impuesto sobre beneficios	-	-	-	-	-	-	-	-	2.689	2.689	-	2.689
<b>Subtotal Gastos</b>	<b>4.629.644</b>	<b>8.353.497</b>	<b>432.571</b>	<b>3.686.243</b>	<b>624.127</b>	<b>66.707</b>	<b>800.994</b>	<b>118.767</b>	<b>900.020</b>	<b>19.612.570</b>	<b>2.141.798</b>	<b>21.754.368</b>
Adquisiciones de Inmovilizado (excepto Bienes Patrimonio Histórico)	-	-	-	-	-	-	-	-	222.397	222.397	-	222.397
Adquisiciones Bienes Patrimonio Histórico	-	-	-	-	-	-	-	-	-	-	-	-
Cancelación Deuda no Comercial	-	-	-	-	-	-	-	-	-	-	-	-
<b>Subtotal Recursos</b>	<b>4.629.644</b>	<b>8.353.497</b>	<b>432.571</b>	<b>3.686.243</b>	<b>624.127</b>	<b>66.707</b>	<b>800.994</b>	<b>118.767</b>	<b>1.122.417</b>	<b>19.834.967</b>	<b>2.141.798</b>	<b>21.976.765</b>
<b>TOTAL</b>												

Fundación Ramón Areces  
Memoria del ejercicio 2017

15.A.2. Recursos económicos totales empleados por la entidad - Ejercicio 2016

(Euros)	Concursos (A1)	Becas (A2)	Ayudas puntuales (A3)	Colaboraciones con otras instituciones (A4.1)	Subvenciones (A4.2)	Donativos (A4.3)	Conferencias jornadas y cursos (A5.1)	Publicaciones (A5.2)	Gastos de la sede social	Total actividades	No imputados a las actividades	TOTAL
<b>Ejercicio 2016</b>												
Gastos por ayudas y otros												
a) Ayudas monetarias	2.203.806	6.892.522	286.234	3.790.842	428.369	112.898	746.122	97.163	-	14.557.956	-	14.557.956
b) Ayudas no monetarias	-	-	-	-	-	-	-	-	-	-	-	-
c) Gastos por colaboración y órganos de gobierno	100.741	330.489	16.500	192.640	16.500	-	33.627	5.708	-	696.205	-	696.205
Variación de existencias de productos terminados y en curso de fabricación	-	-	-	-	-	-	-	-	-	-	-	-
Publicidad y Relaciones Públicas	181.933	594.854	-	-	-	-	60.285	-	61.363	898.435	10.570	909.005
Aprovisionamientos	-	-	-	-	-	-	-	-	454.186	454.186	452.263	906.449
Gastos de Personal	-	-	-	-	-	-	-	-	-	-	1.105.575	1.105.575
Otros gastos de la actividad	-	-	-	-	-	-	-	-	30.000	30.000	4.810	34.810
Amortización del Inmovilizado	-	-	-	-	-	-	-	-	227.727	227.727	-	227.727
Deterioro y resultado por enajenaciones de Inmovilizado	-	-	-	-	-	-	-	-	7.311	7.311	-	7.311
Gastos Financieros	-	-	-	-	-	-	-	-	-	-	415.116	415.116
Variación del valor razonable en Instrumentos Financieros	-	-	-	-	-	-	-	-	-	-	1.959.786	1.959.786
Diferencias de cambio	-	-	-	-	-	-	-	-	-	-	-	-
Deterioro y resultado por enajenaciones de Instrumentos financieros	-	-	-	-	-	-	-	-	-	-	-	-
Impuesto sobre beneficios	-	-	-	-	-	-	-	-	3.133	3.133	-	3.133
<b>Subtotal Gastos</b>	<b>2.486.480</b>	<b>7.817.865</b>	<b>302.734</b>	<b>3.983.482</b>	<b>444.869</b>	<b>112.898</b>	<b>840.034</b>	<b>102.871</b>	<b>783.720</b>	<b>16.874.953</b>	<b>3.948.120</b>	<b>20.823.073</b>
Adquisiciones de Inmovilizado (excepto Bienes Patrimonio Histórico)	-	-	-	-	-	-	-	-	1.116.519	1.116.519	-	1,116,519
Adquisiciones Bienes Patrimonio Histórico	-	-	-	-	-	-	-	-	-	-	-	-
Cancelación Deuda no Comercial Histórico	-	-	-	-	-	-	-	-	-	-	-	-
<b>Subtotal Recursos</b>	<b>2,486,480</b>	<b>7,817,865</b>	<b>302,734</b>	<b>3,983,482</b>	<b>444,869</b>	<b>112,898</b>	<b>840,034</b>	<b>102,871</b>	<b>1,900,239</b>	<b>17,991,472</b>	<b>3,948,120</b>	<b>21,939,592</b>
<b>TOTAL</b>												

**15.A.3. Recursos económicos totales obtenidos por la entidad**

**15.A.3. A) Ingresos obtenidos por la entidad**

(Euros)	Ingresos	2017		2016	
		Previsto	Realizado	Previsto	Realizado
Rentas y otros ingresos derivados del patrimonio					
De Participaciones en capital		19.140.000	22.430.604	15.765.000	15.999.579
De Créditos		1.220.000	1.087.718	2.585.000	1.516.605
Ventas y prestaciones de servicios de las actividades propias		-	-	-	-
Ventas y otros ingresos de las actividades mercantiles		-	-	-	-
Subvenciones del sector publico		-	-	-	-
Aportaciones privadas		-	-	-	-
Otros tipos de Ingresos		-	3.000.000	-	1.369.504
<b>Total Ingresos Obtenidos</b>		<b>20.360.000</b>	<b>26.518.322</b>	<b>18.350.000</b>	<b>18.885.688</b>

**15.A.3. B) Otros recursos económicos obtenidos por la entidad**

(Euros)	Otros Recursos	2017		2016	
		Previsto	Realizado	Previsto	Realizado
Deudas contraídas		-	-	-	-
Otras obligaciones financieras asumidas		-	-	-	-
<b>Total otros Recursos Obtenidos</b>		<b>-</b>	<b>-</b>	<b>-</b>	<b>-</b>

**15.A.3. C) Convenios de colaboración con otras entidades**

(Euros)	INGRESOS	GASTOS	No produce corriente de bienes y servicios
<b>Ejercicio 2017</b>			
<b>CONCURSOS</b>			
XVIII - Concurso de Ciencias - 52 proyectos	-	2.093.977	-
XVII - Concurso de Ciencias - 46 proyectos	-	1.593.852	-
XVI - Concurso de Economía - 12 Proyectos	-	216.625	-
XV - Concurso de Economía - 12 Proyectos	-	129.600	-
XIV - Concurso de Ciencias - 12 Proyectos	-	86.400	-
<b>TOTAL CONCURSOS</b>	<b>-</b>	<b>4.120.454</b>	<b>-</b>
<b>BECAS</b>			
Becas Comisión Mixta Interfundacional - 3.387	-	3.574.195	-
Becas de Estudios de Economía y Derecho en el extranjero - 31	-	1.653.066	-
Becas de Estudios de Ciencias de la Naturaleza en el extranjero - 22	-	1.349.445	-
Catedra Distrib. Comercial Ramón Areces - Universidad de Oviedo	-	25.929	-
Programa de Becas Fulbright	-	122.373	-
Fundación Carolina	-	150.000	-
Otras Becas - 34	-	559.732	-
<b>TOTAL BECAS</b>	<b>-</b>	<b>7.434.740</b>	<b>-</b>
<b>AYUDAS PUNTUALES</b>			
Ayuda Puntual - Fundación para la Investigación Oftalmológica	-	25.000	-
Ayuda Puntual - Federación de Sociedades Científicas	-	5.000	-
Ayuda Puntual - Regulación Económica y Supervisiones Ind.	-	48.235	-
Ayuda Puntual - Fundación Europea de Sociedad y Educación	-	46.700	-
Ayuda Puntual - Proyecto de Investigación, Los Retos del Derecho de los Mercados	-	35.294	-
Ayuda Puntual - Proyecto de Investigación, Las Ideas que Cambiaron España	-	23.530	-
Ayuda Puntual - Fundación Impuestos y Competitividad	-	15.232	-
Ayuda Puntual - Fundación Botín	-	96.800	-
Ayuda Puntual - Fundación de Valores y Sociedad	-	15.000	-
Ayuda Puntual - Otras	-	101.000	-
<b>TOTAL AYUDAS PUNTUALES</b>	<b>-</b>	<b>411.791</b>	<b>-</b>
Continúa...			

**Fundación Ramón Areces**  
Memoria del ejercicio 2017

(Euros)	INGRESOS	GASTOS	No produce corriente de bienes y servicios
<b>Ejercicio 2017</b>			
<b>COLABORACIONES CON OTRAS INSTITUCIONES</b>			
Colaboraciones - Fundación PROCNIC	-	380.000	-
Colaboraciones - Fundación para la Investigación Médica Aplicada	-	350.000	-
Colaboraciones - Fundación Severo Ochoa	-	275.000	-
Colaboraciones - Fundación General CSIC	-	250.000	-
Colaboraciones - London School of Economics	-	139.731	-
Colaboraciones - Universidad de Oviedo, Catedra Ramón Areces	-	103.947	-
Colaboraciones - Fundación Estudios de Economía Aplicada	-	60.000	-
Colaboraciones - Fundación Carlos de Amberes	-	60.100	-
Colaboraciones - Fundación Santa María La Real	-	60.000	-
Colaboraciones - Fundación Universidad Carlos III - Catedra R. Areces	-	60.000	-
Colaboraciones - Fundación Isaac Albeniz	-	210.354	-
Colaboraciones - Fundación Princesa de Asturias	-	150.000	-
Colaboraciones - Fundación Mujeres por Africa	-	150.000	-
Colaboraciones - Universidad Pontificia de Comillas	-	100.000	-
Colaboraciones - Fundación Baluarte	-	100.000	-
Colaboraciones - Fundación Análisis y Estudios Sociales	-	75.000	-
Colaboraciones - Fundación Universidad Carlos III	-	65.000	-
Colaboraciones - Portal Universia	-	60.500	-
Colaboraciones - Fundación Cotec	-	60.101	-
Colaboraciones - Sistema	-	60.000	-
Colaboraciones - Fundación Pascual Maragall	-	100.000	-
Otras Colaboraciones con Instituciones (1)	-	639.428	-
<b>TOTAL COLABORACIONES CON OTRAS INSTITUCIONES</b>	-	<b>3.509.161</b>	-
<b>SUBVENCIONES</b>			
Subvenciones - Fundación Santiago Rey Fernandez-La Torre	-	20.000	-
Subvenciones - Fundación Real Academia Nacional de Medicina	-	65.890	-
Subvenciones - Massachusetts Institute of Technology- MIT (EEUU)	-	165.587	-
Subvenciones - Encuentros y Actividades de Científicos USA	-	42.249	-
Subvenciones - Asociación Española de Economía	-	10.000	-
Subvenciones - Universidad Internacional Menendez Pelayo	-	25.000	-
Subvenciones - Sociedad Española de Microbiología	-	6.000	-
Subvenciones - Investigadores Españoles en Reino Unido	-	25.000	-
Subvenciones - Científicos Españoles en Suecia	-	10.000	-
Subvenciones - Científicos Españoles en la República Federal de Alemania	-	10.000	-
Subvenciones - Sociedad Española Bioquímica y Biología Molecular	-	6.000	-
Otras Subvenciones con Instituciones (2)	-	208.419	-
<b>TOTAL SUBVENCIONES</b>	-	<b>594.145</b>	-
<b>DONATIVOS</b>			
Donativos - Parroquia de San Ginés	-	36.000	-
Otros Donativos	-	30.707	-
<b>TOTAL DONATIVOS</b>	-	<b>66.707</b>	-
<b>TOTAL</b>	-	<b>16.136.998</b>	-

**Fundación Ramón Areces**  
Memoria del ejercicio 2017

(Euros)	INGRESOS	GASTOS	No produce corriente de bienes y servicios
<b>Ejercicio 2016</b>			
<b>CONCURSOS</b>			
XII - Concurso de Economía - 1 Proyecto	-	7.200	-
XIII - Concurso de Economía - 11 Proyectos	-	79.200	-
XIV - Concurso de Economía - 12 Proyectos	-	129.600	-
XV - Concurso de Economía - 12 Proyectos	-	216.864	-
XVII - Concurso de Ciencias - 45 Proyectos	-	1.770.942	-
<b>TOTAL CONCURSOS</b>	-	<b>2.203.806</b>	-
<b>BECAS</b>			
Becas Comisión Mixta Interfundacional - 3.387	-	3.285.760	-
Becas de Estudios de Economía en el extranjero - 31	-	1.544.856	-
Becas de Estudios de Ciencias de la Naturaleza en el extranjero - 39	-	1.322.417	-
Becas de Estudios de Derecho en el extranjero - 2	-	76.094	-
Catedra Distrib. Comercial Ramón Areces - Universidad de Oviedo	-	52.520	-
Programa de Becas Fulbright	-	123.943	-
Otras Becas - 10	-	486.932	-
<b>TOTAL BECAS</b>	-	<b>6.892.522</b>	-
<b>AYUDAS PUNTUALES</b>			
Ayuda Puntual - Edition La Historia Militar de España	-	50.650	-
Ayuda Puntual - Fundación para la investigación Oftalmológica	-	25.000	-
Ayuda Puntual - Fundación Europea Sociedad y Educación	-	47.184	-
Ayuda Puntual - Instituto Valenciano de Investigaciones Económicas	-	48.400	-
Ayuda Puntual - Fundación de Valores y Sociedad	-	15.000	-
Ayuda Puntual - Proyecto de Investigación, Los Retos del Derecho de	-	35.294	-
Ayuda Puntual - Proyecto de Investigación, Las Ideas que Cambiaron España	-	47.059	-
Ayuda Puntual - Proyecto de Investigación, Regulación Económicos y Supervisores independientes	-	17.647	-
<b>TOTAL AYUDAS PUNTUALES</b>	-	<b>286.234</b>	-
<b>COLABORACIONES CON OTRAS INSTITUCIONES</b>			
Colaboraciones - Fundación PROCNIC	-	400.000	-
Colaboraciones - Fundación General CSIC	-	250.000	-
Colaboraciones - Fundación Encuentro	-	52.589	-
Colaboraciones - Fundación Isaac Albeniz	-	210.354	-
Colaboraciones - Fundación para la Investigación Medica Aplicada	-	350.000	-
Colaboraciones - Fundación Mujeres por África	-	151.056	-
Colaboraciones - Fundación Princesa de Asturias	-	150.000	-
Colaboraciones - London School of Economics	-	136.092	-
Colaboraciones - Universidad de Oviedo. Catedra Ramón Areces	-	103.694	-
Colaboraciones - Fundación Pascual Maragall	-	100.000	-
Colaboraciones - Fundación Baluarte	-	100.000	-
Colaboraciones - Fundación Autónoma de Madrid	-	50.000	-
Colaboraciones - Fundación Universidad Carlos III	-	65.000	-
Colaboraciones - Fundación Cotec	-	60.101	-
Colaboraciones - Fundación Carlos de Amberes	-	60.100	-
Colaboraciones - Portal Universidad	-	60.500	-
Colaboraciones - Fundación Santa María La Real	-	60.000	-
Colaboraciones - Real Academia de Ciencias Morales y Políticas	-	50.000	-
Colaboraciones - Fundación Madrid Vivo	-	60.000	-
(Euros)	INGRESOS	GASTOS	No produce corriente de bienes y servicios
<b>Ejercicio 2016</b>			
Continúa...			
Colaboraciones - Fundación Princesa de Girona	-	33.000	-
Colaboraciones - Fundación General de la Universidad de Alcalá	-	40.000	-
Colaboraciones - Catedra FRA Ingeniería Biomédica - Universidad Carlos III	-	50.000	-
Colaboraciones - Real Academia de la Historia	-	50.000	-
Colaboraciones - Fundación Severo Ochoa	-	275.000	-
Colaboraciones - Fundación Sistema	-	60.000	-
Otras Colaboraciones con Instituciones (1)	-	813.356	-
<b>TOTAL COLABORACIONES CON OTRAS INSTITUCIONES</b>	-	<b>3.790.842</b>	-
Continúa...			

**Fundación Ramón Areces**  
Memoria del ejercicio 2017

(Euros)	INGRESOS	GASTOS	No produce corriente de bienes y servicios
<b>Ejercicio 2016</b>			
Continúa...			
<b>SUBVENCIONES</b>			
Subvenciones - Fundación Santiago Rey Fernandez-La Torre	-	20.000	-
Subvenciones - Fundación Real Academia Nacional de Medicina	-	46.780	-
Subvenciones - Massachusetts Institute of Technology- MIT (EEUU)	-	50.000	-
Subvenciones - Fundación Universidad Politécnica	-	10.000	-
Subvenciones - Asociación Española de Economía	-	10.000	-
Subvenciones - Universidad Internacional Menéndez Pelayo	-	20.000	-
Subvenciones - Sociedad Española de Microbiología	-	6.000	-
Subvenciones - Investigadores Españoles en Reino Unido	-	13.500	-
Subvenciones - Científicos Españoles en USA	-	16.031	-
Subvenciones - Científicos Españoles en la República Federal de Alemania	-	9.925	-
Subvenciones - Sociedad Española Bioquímica y Biología Molecular	-	6.000	-
Otras Subvenciones con Instituciones (2)	-	220.133	-
<b>TOTAL SUBVENCIONES</b>	-	<b>428.369</b>	-
<b>DONATIVOS</b>			
Donativos - Parroquia de San Ginés	-	81.000	-
Otros Donativos	-	31.898	-
<b>TOTAL DONATIVOS</b>	-	<b>112.898</b>	-
<b>TOTAL</b>	-	<b>13.671.596</b>	-

(1) Otras Colaboraciones recoge entre otras instituciones: Fundación Amigos de la Universidad de Navarra, Real Academia de Ciencias Exactas Físicas y Naturales, Centro Académico Romano Fundación, Fundación Estudios de Economía Aplicada - FEDEA, Fundación Empieza a Educar, Universidad Pontificia de Comillas, Fundación Amigos de la Biblioteca Nacional, Sociedad Internacional de Bioética, IESE - CIF, Fundación Create y Otras Colaboraciones.

(2) Otras Subvenciones recoge entre otras instituciones: Conferencia MBA Internacional, Federación de Padres de Niños con Cáncer, Gordon Research Conferences, Instituto Iberoamericano de Ciencias de la Familia, Conferencia Real Sociedad Española de Física, Universidad Autónoma de Madrid - Congreso Derechos de Darios, Fundación La Laboral Centro de Arte y Creación Industrial, Universidad de Castilla - La Mancha (Foro de Jueces), Federación Española de Sociología, Revista PanacPa, FU AM - Ciclo Grandes Retos Sociales, Fundación Proyecto de Neurofibromatosis, Fundación Lars Heikensten - Fundación Nobel, Fundación Amigos de la BNE FECYT II Reunión la Diplomacia y los Científicos, Grupo Amigos del Museo del Arte Antigua Portugal y Otras Subvenciones.

#### 15.A.4. Desviaciones entre plan de actuación y datos realizados en el ejercicio 2017

La elaboración del presupuesto de la Fundación viene condicionada por su principal fuente de ingresos, es decir, por los ingresos financieros por intereses de créditos concedidos a sociedades participadas y de inversiones en instrumentos de patrimonio.

En cuanto a las partidas de gasto, las más significativas corresponden necesariamente a los gastos para fines fundacionales. Las ayudas y asignaciones a beneficiarios se encuentran divididas en función del destino previsto de las mismas en cada una de las líneas de actividad económica cubiertas por la Fundación.

Las desviaciones más significativas que se han producido entre el plan de actuación y las efectivamente realizadas, son las siguientes:

a) Los gastos realizados son superiores a los gastos presupuestados en el ejercicio 2017 en 1.394.299 euros, debido fundamentalmente a un incremento en el importe de las becas otorgadas y al incremento del gasto por amortización de los bienes de inmovilizado que componen la sede de la Fundación en la calle Vitruvio nº 5 de Madrid, principalmente por la inversión realizada el ejercicio 2016 para la renovación del auditorio.

b) Los ingresos realizados en el ejercicio 2017 son superiores a los ingresos presupuestados en 6.158.322 euros, debido principalmente al incremento de los dividendos recibidos de la participación en El Corte Inglés, S.A. y por la reversión del deterioro de la sociedad participada Móstoles Industrial, S.A.

**Fundación Ramón Areces**  
Memoria del ejercicio 2017

**15.B Aplicación de elementos patrimoniales a fines propios**

El detalle de las rentas e ingresos de la Fundación y el cumplimiento del destino de los mismos a que se refiere la Ley 49/2002, de fecha 23 de diciembre, de régimen fiscal de entidades sin fines lucrativos y de los incentivos fiscales al mecenazgo, son los siguientes:

**15.B.1.- Grado de cumplimiento del destino de rentas e ingresos**

EJERCICIO	EXCEDENTE DEL EJERCICIO (Euros)	AJUSTES NEGATIVOS (Euros)	AJUSTES POSITIVOS (Euros)	BASE DE CALCULO (Euros)	RENTA A DESTINAR	RECURSOS DESTINADOS A FINES (Euros)		APLICACIÓN DE LOS RECURSOS DESTINADOS EN CUMPLIMIENTO DE SUS FINES (Euros)					Importe Pendiente
						IMPORTE en Euros	%	2013	2014	2015	2016	2017	
2013	3.699.176	-	15.819.699	19.518.875	13.663.213	70,00%	15.765.418	14.609.833	3.184.582	-	-	-	(33.559.833)
2014	(5.277.994)	-	14.666.493	9.388.499	6.571.949	70,00%	15.765.418	-	13.496.743	166.470	-	-	(31.457.628)
2015	(8.495.807)	-	16.457.944	7.962.137	5.573.496	70,00%	14.609.833	-	-	6.571.949	-	-	(23.419.744)
2016	(1.937.386)	-	16.874.953	14.937.567	10.456.297	70,00%	16.681.325	-	-	5.573.496	-	-	(12.311.915)
2017	4.764.023	-	19.612.500	24.376.523	17.063.566	70,00%	17.763.745	-	-	5.451.830	5.004.467	5.004.467	(5.004.467)
<b>TOTAL</b>	<b>(7.247.988)</b>	<b>-</b>	<b>83.431.589</b>	<b>76.183.601</b>	<b>53.328.521</b>	<b>70,00%</b>	<b>19.468.794</b>	<b>14.609.833</b>	<b>16.681.325</b>	<b>17.763.745</b>	<b>14.464.327</b>	<b>19.468.794</b>	<b>(2.599.239)</b>

**15.B.2.- Detalle de los ajustes positivos al resultado contable**

EJERCICIO	Ajustes positivos al resultado contable (Euros)		TOTAL GASTOS NO DEDUCIBLES
	Dotaciones a la amortización y a las provisiones (Inmovilizadas afectas a actividades en cumplimiento de fines)	Gastos de la actividad propia (comunes + específicos)	
2013	149.898	15.669.801	15.819.699
2014	112.359	14.554.134	14.666.493
2015	200.947	16.256.997	16.457.944
2016	227.727	16.647.226	16.874.953
2017	366.103	19.246.397	19.612.500
<b>TOTAL</b>	<b>1.057.034</b>	<b>82.374.555</b>	<b>83.431.589</b>

**Fundación Ramón Areces**  
Memoria del ejercicio 2017

**15.B.3.- Detalle de los recursos destinados a fines aplicados en el ejercicio**

DOTACIONES PARA AMORTIZACIÓN DEL INMOVILIZADO AFECTO A LAS ACTIVIDADES DESARROLLADAS PARA EL CUMPLIMIENTO DE FINES (Artículo 32.4.a) Reglamento R.D. 1337/2005)				
Nº DE CUENTA	PARTIDA DE LA CUENTA DE RESULTADOS	DETALLE DEL ELEMENTO PATRIMONIAL AFECTADO A LA ACTIVIDAD EN CUMPLIMIENTO DE FINES	Dotación del ejercicio a la amortización del elemento patrimonial (Euros)	Importe total amortizado del elemento patrimonial (Euros)
680	Amortización del Inmovilizado Intangible	Propiedad Industrial	360	2.706
680	Amortización del Inmovilizado Intangible	Aplicaciones Informáticas	225.139	506.727
681	Amortización del Inmovilizado Material	Construcciones	49.243	1.267.781
681	Amortización del Inmovilizado Material	Maquinaria	11.265	263.053
681	Amortización del Inmovilizado Material	Otras instalaciones	30.644	2.204.980
681	Amortización del Inmovilizado Material	Mobiliario	47.729	1.129.985
681	Amortización del Inmovilizado Material	Equipos para proceso de información y otro inmovilizado material	1.723	39.861
681	Amortización del Inmovilizado Material	Elementos de transporte	-	789.696
		<b>SUBTOTAL</b>	<b>366.103</b>	<b>6.204.789</b>

GASTOS DEVENGADOS EN CUMPLIMIENTO DE FINES				
Nº DE CUENTA	PARTIDA DE LA CUENTA DE RESULTADOS	DETALLE DEL GASTO	CRITERIO DE IMPUTACIÓN A LA ACTIVIDAD PROPIA EN CUMPLIMIENTO DE FINES	IMPORTE (Euros)
650	Ayudas Monetarias	Ayudas Monetarias	100%	16.962.956
652	Ayudas Monetarias	Gastos Prestación Colaboraciones	100%	852.562
622	Otros gastos de la actividad	Reparaciones y conservación	46%	89.364
623	Otros gastos de la actividad	Servicios de profesionales independientes	51%	334.706
625	Otros gastos de la actividad	Primas de seguros	83%	13.220
627	Otros gastos de la actividad	Publicidad, propaganda y relaciones públicas	99%	896.962
628	Otros gastos de la actividad	Suministros y comunicaciones	84%	65.568
631	Otros gastos de la actividad	Tributos a corporaciones Locales	100%	2.690
657	Otros gastos de la actividad	Otros gastos de gestión corriente	86%	28.369
671	Deterioro y resultado enajenación inmovilizado	Pérdidas procedentes inmovilizado material	100%	-
		<b>TOTAL</b>		<b>19.246.397</b>

INVERSIONES EFECTIVAMENTE REALIZADAS EN LA ACTIVIDAD PROPIA EN CUMPLIMIENTO DE FINES				
Nº DE CUENTA	PARTIDA DEL BALANCE	DETALLE DE LA INVERSIÓN	CRITERIO DE IMPUTACIÓN A LA ACTIVIDAD PROPIA EN CUMPLIMIENTO DE FINES	IMPORTE (Euros)
206	Inmovilizado Intangible	Aplicaciones Informáticas	100%	125.421
211	Inmovilizado material	Construcciones	100%	10.448
213	Inmovilizado material	Maquinaria	100%	7.066
215	Inmovilizado material	Otras instalaciones	100%	71.802
216	Inmovilizado material	Mobiliario	100%	7.004
217	Inmovilizado material	Equipos para proceso de información y otro inmovilizado material	100%	656
		<b>TOTAL</b>		<b>222.397</b>

				<b>19.468.794</b>
--	--	--	--	-------------------



**Fundación Ramón Areces**  
Memoria del ejercicio 2017

**15.B.4.- Gastos de administración**

DETALLE DE GASTOS DE ADMINISTRACIÓN			CRITERIO DE IMPUTACIÓN A LA FUNCIÓN DE ADMINISTRACIÓN DEL PATRIMONIO	IMPORTE (Euros)
Nº DE CUENTA	PARTIDA DE LA CUENTA DE RESULTADOS	DETALLE DEL GASTO		
621	Otros gastos de la actividad	Arrendamientos	100%	3.473
622	Otros gastos de la actividad	Reparaciones y conservación	13%	13.141
623	Otros gastos de la actividad	Servicios contratados	46%	289.532
624	Otros gastos de la actividad	Transportes	100%	2.778
625	Otros gastos de la actividad	Primas de seguros	18%	2.951
626	Otros gastos de la actividad	Servicios bancarios y similares	100%	8.366
627	Otros gastos de la actividad	Relaciones públicas y publicidad	2%	20.327
628	Otros gastos de la actividad	Suministros y comunicaciones	25%	21.733
629	Otros gastos de la actividad	Otros servicios	100%	61.307
657	Otros gastos de la actividad	Otros gastos de gestión corriente	14%	4.781
640 + 641	Gastos de personal	Sueldos y salarios	100%	1.022.501
642	Gastos de personal	Seguridad social a cargo de la Entidad	100%	114.500
649	Gastos de personal	Otros gastos sociales	100%	9.159
662	Gastos financieros	Intereses de deudas	100%	402.139
668	Diferencias de cambio	Intereses de deudas	100%	610
696	Var. del valor razonable de instrumentos financieros	Perd. Det. Participación valores deuda LP	100%	164.500
<b>TOTAL GASTOS DE ADMINISTRACIÓN</b>				<b>2.141.798</b>

Ejercicio	GASTOS DE ADMINISTRACIÓN (Euros)			Total gastos administrados en el ejercicio	Supera (+), No supera (-) el límite máximo elegido (18.746.988)
	Limites alternativos (Artº 33 Reglamento R.D.1337/2005)	Gastos asignados a la administración del patrimonio	Gastos comunes a la administración del patrimonio		
2017	20.888.786	5.450.106	2.141.798	2.141.798	(18.746.988)

### 16. Operaciones y saldos con partes vinculadas

Las principales partes vinculadas con las que la Fundación ha realizado transacciones durante los ejercicios 2017 y 2016, así como la naturaleza de dicha vinculación, es la siguiente:

	CIF	Domicilio	Forma Jurídica	Naturaleza de la vinculación
El Corte Inglés, S.A.	A79076683	C/ Hermosilla 112, 28009 Madrid	Sociedad Anónima	Entidad Asociada
Fiore-O, S.A.	A28017895	C/ Hermosilla 112, 28009 Madrid	Sociedad Anónima	Otras entidades del Grupo

El detalle de los saldos con partes vinculadas al 31 de diciembre de 2017 y 2016 es el siguiente, en euros:

(Euros)	Créditos a empresas a Largo Plazo (Nota 7.4)	Cuentas Corrientes a Corto Plazo - Saldos deudores (Nota 7.4)	Cuentas Corrientes a Largo Plazo - Saldos acreedores (Nota 8.1)	Proveedores, entidades del Grupo y asociadas (Nota 8.2)
<b>Ejercicio 2017</b>				
El Corte Inglés, S.A.	47.780.462	24.706.653	-	-
Fiore-O, S.A.	-	-	46.489.642	-
Otras entidades vinculadas	-	-	-	98.241
<b>Total</b>	<b>47.780.462</b>	<b>24.706.653</b>	<b>46.489.642</b>	<b>-</b>

(Euros)	Créditos a empresas a Largo Plazo (Nota 7.4)	Cuentas Corrientes a Corto Plazo - Saldos deudores (Nota 7.4)	Cuentas Corrientes a Largo Plazo - Saldos acreedores (Nota 8.1)	Proveedores, entidades del Grupo y asociadas (Nota 8.2)
<b>Ejercicio 2016</b>				
El Corte Inglés, S.A.	47.780.462	16.823.857	-	-
Fiore-O, S.A.	-	-	41.957.518	-
Otras entidades vinculadas	-	-	-	47.755
<b>Total</b>	<b>47.780.462</b>	<b>16.823.857</b>	<b>41.957.518</b>	<b>-</b>

El detalle de las operaciones realizadas con partes vinculadas durante los ejercicios 2017 y 2016 es el siguiente:

(Euros)	Ingresos por participaciones en instrumentos de Patrimonio (Nota 13.6)	Ingresos por créditos concedidos (Nota 13.6)	Gastos por préstamos recibidos (Nota 13.6)	Otros gastos de la actividad (Nota 8.2)
<b>Ejercicio 2017</b>				
El Corte Inglés, S.A.	21.539.208	1.087.718	-	336.839
Fiore-O, S.A.	500.000	-	402.139	-
Otras sociedades participadas	391.396	-	-	435.861
<b>Total</b>	<b>22.430.604</b>	<b>1.087.718</b>	<b>402.139</b>	<b>772.700</b>

(Euros)	Ingresos por participaciones en instrumentos de Patrimonio (Nota 13.6)	Ingresos por créditos concedidos (Nota 13.6)	Gastos por préstamos recibidos (Nota 13.6)	Otros gastos de la actividad (Nota 8.2)
<b>Ejercicio 2016</b>				
El Corte Inglés, S.A.	15.115.063	1.492.028	-	-
Fiore-O, S.A.	500.000	-	415.116	-
Otras sociedades participadas	384.516	24.577	-	-
<b>Total</b>	<b>15.999.579</b>	<b>1.516.605</b>	<b>415.116</b>	<b>1.473.999</b>

## 17. Otra información

### 17.1 Cambios en el órgano de gobierno, dirección y representación

Durante el ejercicio 2017 no se han producido cambios en la composición de los miembros del Consejo del Patronato.

Durante el ejercicio 2016 se ha nombrado como nuevo Patrono a Don Víctor del Pozo Gil, en sustitución del Patrono Don Juan Hermoso Armada.

### 17.2 Autorizaciones y comunicaciones con el protectorado

Durante los ejercicios 2017 y 2016 no se han producido modificaciones estatutarias ni ningún otro acto que requiera autorización específica del Protectorado. Adicionalmente, no se ha recibido ninguna comunicación de la Subdirección General del Protectorado de Fundaciones del Ministerio de Educación, Cultura y Deporte durante el presente ejercicio.

### 17.3 Remuneraciones a miembros del Consejo del Patronato

Los miembros del Consejo del Patronato no han devengado ni recibido retribución alguna durante los ejercicios 2017 y 2016.

Por otra parte, los Administradores que representan a la Fundación en las sociedades en las que participa no han recibido, de ella, retribución alguna por este concepto.

Los miembros del Consejo del Patronato son quienes han ejercido las funciones de Alta Dirección durante los ejercicios 2017 y 2016.

La Fundación no ha otorgado retribuciones a largo plazo al personal de aportación o prestación definida.

### 17.4 Anticipos y créditos a miembros del Consejo del Patronato

Los miembros del Consejo del Patronato no tienen concedidos anticipos ni créditos por parte de la Fundación.

### 17.5 Pensiones y seguros de vida de miembros del Consejo del Patronato

Los miembros del Consejo del Patronato no tienen compromisos en materia de pensiones, premios de jubilación, seguros de vida o indemnizaciones especiales concedidos por la Fundación.

### 17.6 Personas empleadas

El número medio de personas empleadas durante los ejercicios 2017 y 2016 y el número de personas al cierre de los ejercicios 2017 y 2016 detallado por sexo y categorías, es el siguiente:

Categoría Profesional	2017			2016		
	Hombre	Mujer	Total	Hombre	Mujer	Total
Directivos	1	-	1	1	-	1
Administrativos	1	6	7	1	7	8
Otros	2	-	2	2	-	2
<b>Total</b>	<b>4</b>	<b>6</b>	<b>10</b>	<b>4</b>	<b>7</b>	<b>11</b>

Asimismo, durante el ejercicio 2017 y 2016, la Fundación no ha empleado personas con discapacidad mayor o igual del 33%.

El Consejo del Patronato está formado por 9 hombres y 3 mujeres al 31 de diciembre de 2017 y 2016.

### 17.7 Honorarios de auditoría

Durante los ejercicios 2017 y 2016, los honorarios relativos a los servicios de auditoría de cuentas y a otros servicios prestados por el auditor de la Fundación, o por una empresa vinculada al auditor por control, propiedad común o gestión han sido los siguientes:

- Los honorarios relativos a los servicios de auditoría de los ejercicios 2017 y 2016 han ascendido a 22.000 y 21.740 euros, respectivamente.
- No se han producido servicios de asesoramiento fiscal ni otros servicios.

### 17.8 Informe sobre los aplazamientos de pago efectuados a proveedores

A continuación se detalla la información requerida por la Disposición adicional tercera de la Ley 15/2010, de 5 de julio (modificada a través de la Disposición final segunda de la Ley 31/2014, de 3 de diciembre) preparada conforme a la Resolución del ICAC de 29 de enero de 2016, sobre la información a incorporar en la memoria de las cuentas anuales en relación con el periodo medio de pago a proveedores en operaciones comerciales.

	2017	2016
	Días	Días
Periodo medio de pago a proveedores	2,8	2,2
Ratio de operaciones pagadas	1,7	1,6
Ratio de operaciones pendientes de pago	16,2	17,7
Total pagos realizados (Euros)	3.372.432	3.819.701
Total pagos pendientes	283.867	160.070

Los datos expuestos en el cuadro anterior sobre pagos a proveedores hacen referencia a aquellos que por su naturaleza son acreedores comerciales por deudas con suministradores de bienes y servicios, de modo que incluyen los datos relativos a las partidas "Deudas por compras o prestaciones de servicio" y "Proveedores, entidades del Grupo y asociadas" del pasivo corriente del balance al 31 de diciembre de 2017 y 2016 adjunto.

Se entiende por "Periodo medio de pago a proveedores" el plazo que transcurre desde la entrega de los bienes o la prestación de los servicios a cargo del proveedor y el pago material de la operación. Dicho "Periodo medio de pago a proveedores" se calcula como el cociente formado en el numerador por el sumatorio del ratio de operaciones pagadas por el importe total de los pagos realizados más el ratio de operaciones pendientes de pago por el importe total de pagos pendientes y, en el denominador, por el importe total de pagos realizados y los pagos pendientes.

El "Ratio de operaciones pagadas" se calcula como el cociente formado en el numerador por el sumatorio de los productos correspondientes a los importes pagados, por el número de días de pago (diferencia entre los días naturales transcurridos desde el final del plazo máximo legal de pago hasta el pago material de operación) y, en el denominador, el importe total de pagos realizados.

Asimismo, el "Ratio de operaciones pendientes de pago" corresponde al cociente formulado en el numerador por el sumatorio de los productos correspondientes a los importes pendientes de pago, por el número de días pendiente de pago (diferencia entre los días naturales transcurridos desde el final del plazo máximo legal de pago hasta el día de cierre de las cuentas anuales) y, en el denominador, el importe total de pagos pendientes.

### 17.9 Garantías comprometidas con terceros y pasivos contingentes

Al cierre de los ejercicios 2017 y 2016, la Fundación tenía un único aval prestado a través de una entidad financiera por importe de 2.800 euros.

A esas mismas fechas los compromisos contraídos con terceros, para la realización de los fines fundacionales, ascendían a 3.650.090 euros y 4.943.559 euros, respectivamente.

Con fecha 13 de julio de 2015, El Corte Inglés, S.A., entidad participada por la Fundación (véase Nota 7.3), formalizó un contrato privado de préstamo convertible obligatoriamente en acciones con la sociedad luxemburguesa PrimeFin, S.A. por importe de mil millones de euros. Dicho préstamo tiene un vencimiento a tres años, siendo obligatoria la devolución del mismo en acciones provenientes de la autocartera del Grupo El Corte Inglés, S.A. Los títulos entregados como consecuencia de la amortización del principal del préstamo representaran un 10% del capital social de El Corte Inglés, S.A. Asimismo, los títulos entregados en concepto de intereses representarán, en su conjunto, un 2,25% adicional.

Por otra parte el citado contrato establece que si se producen determinadas situaciones en relación a la evolución de ciertas magnitudes financieras de las cuentas consolidadas del Grupo El Corte Inglés o a la ocurrencia de determinadas operaciones relativas al capital social de El Corte Inglés, S.A., ésta última podría tener que compensar al inversor mediante la entrega de acciones propias adicionales. No obstante estas compensaciones están condicionadas a que la Junta General de El Corte Inglés, S.A. acuerde previamente un reparto de dividendos con cargo a reservas de libre disposición en un determinado plazo. En el caso en que la Junta no haya acordado dicho reparto de dividendos, el derecho del inversor a ser compensado quedaría prescrito.

**Fundación Ramón Areces**  
Memoria del ejercicio 2017

Asimismo y en esa misma fecha, se formalizó un acuerdo entre el referido inversor y la Fundación Ramón Areces, entre otros, por medio del cual la Fundación garantiza al inversor la entrega de acciones adicionales de El Corte Inglés, S.A., en el caso que la mencionada Junta General de El Corte Inglés, S.A. no se celebre en el plazo previsto en el contrato de préstamo obligatoriamente convertible en acciones.

**18. Inventario de Bienes y Derechos**

El inventario de la Fundación a que se refiere el artículo 25.2 de la Ley 50/2002, de 26 de diciembre, es el siguiente:

- Principales elementos patrimoniales (véase Notas 5 y 7).
- Principales obligaciones (véase Notas 8 y 10).

**19. Hechos posteriores**


No se han producido hechos significativos posteriores al cierre del ejercicio.

**20. Estado de flujos de efectivo**

	Notas	2017	2016
<b>FLUJOS DE EFECTIVO DE LAS ACTIVIDADES DE EXPLOTACIÓN</b>			
Excedente del ejercicio antes de impuestos		4.764.023	(1.937.386)
Ajustes del resultado		(24.786.383)	(16.262.099)
Amortización del inmovilizado	5	366.103	227.727
Correcciones valorativas por deterioro	7.4	(3.000.000)	(1.355.855)
Deterioro y resultado por enajenaciones del inmovilizado	5	-	7.311
Ingresos financieros	13.6	(23.518.322)	(17.516.184)
Gastos financieros	13.6	402.139	415.116
Variación de valor razonable en instrumentos financieros	10.1	963.697	1.959.786
<b>Cambios en el capital corriente</b>		<b>1.357.406</b>	<b>(736.432)</b>
Deudores y otras cuentas a cobrar		(212)	38.166
Acreedores y otras cuentas a pagar		44.365	(774.598)
Otros pasivos corrientes - Beneficiarios		1.313.253	-
<b>Otros flujos de efectivo de las actividades de explotación y gestión</b>		<b>23.116.183</b>	<b>17.101.068</b>
Pagos de intereses		(402.139)	(415.116)
Cobros de dividendos	13.6	22.430.604	15.999.579
Cobros de intereses		1.087.718	1.516.605
<b>Total flujos de efectivo de las actividades de explotación y de gestión</b>		<b>4.451.229</b>	<b>(1.834.849)</b>
<b>FLUJOS DE EFECTIVO DE LAS ACTIVIDADES DE INVERSIÓN</b>			
<b>Pagos por inversiones</b>		<b>(911.104)</b>	<b>(1.141.095)</b>
Inmovilizado intangible	5. I	(125.421)	(918.189)
Inmovilizado material	5. II	(96.976)	(198.330)
Inversiones financieras		(688.707)	(24.576)
<b>Cobros por desinversiones</b>		<b>-</b>	<b>2.834.774</b>
Inversiones financieras		-	2.834.774
<b>Total flujos de efectivo de las actividades de inversión</b>		<b>(911.104)</b>	<b>1.693.679</b>
<b>FLUJOS DE EFECTIVO DE LAS ACTIVIDADES DE FINANCIACIÓN</b>			
<b>Cobros y pagos por instrumentos de pasivo financiero</b>		<b>(3.350.671)</b>	<b>140.774</b>
Emisión:			
Deudas con empresas del grupo y asociadas		-	140.774
Devolución y amortización de:			
Deudas con empresas del grupo y asociadas		(3.350.671)	-
<b>Total flujos de efectivo de las actividades de financiación</b>		<b>(3.350.671)</b>	<b>140.774</b>
<b>EFFECTO DE LAS VARIACIONES DE LOS TIPOS DE CAMBIO</b>		<b>610</b>	<b>-</b>
<b>AUMENTO / DISMINUCIÓN NETA DEL EFECTIVO O EQUIVALENTES</b>		<b>190.064</b>	<b>(396)</b>
Efectivo o equivalentes al comienzo del ejercicio	12	103.398	103.794
Efectivo o equivalentes al final del ejercicio	12	293.462	103.398

## FORMULACIÓN CUENTAS ANUALES

La formulación de las presentes Cuentas Anuales de la FUNDACIÓN RAMÓN ARECES, correspondientes al ejercicio económico cerrado a 31 de Diciembre de 2017, ha sido aprobada por el Patronato, en su reunión de 21 de Marzo de 2018 con vistas a su verificación por los Auditores; dichas Cuentas están firmadas por el Secretario del Patronato, firmando en ésta última hoja todos los miembros del Patronato.



Florencio Lasaga Munarriz  
Presidente



Cristina Consuelo Álvarez Guil  
Vicepresidenta




Cesar Álvarez Álvarez  
Patrono



Marta Francisca Álvarez Guil  
Patrono



José Antonio Álvarez López  
Patrono



Paloma García Peña  
Patrono



Dimas Rodrigo Gimeno Álvarez  
Patrono



Anselmo Carlos Martínez Echavarría  
Patrono



Jesús Jorge Nuño de la Rosa Coloma  
Patrono



Jorge Pont Sánchez  
Patrono



Víctor del Pozo Gil  
Patrono



Arsenio de la Vega Martín de los Santos  
Patrono



Antonio Hernández-Gil Álvarez-Cienfuegos  
Secretario del Patronato